

Принята
на педагогическом совете
протокол № ___ от 15.09.2015
Приказ № _____

Утверждаю
заведующий МДОУ
Детский сад «Соловушка»
_____ Т.А.Борка
«15.» сентября 2015 г.

**ОСНОВНАЯ ОБРАЗОВАТЕЛЬНАЯ
ПРОГРАММА**
Муниципального дошкольного образовательного
учреждения
Детский сад «Соловушка»

Авторы-разработчики:
Т .А. Борка заведующая

**п.Казанцевский
2015**

Содержание

I. Целевой раздел образовательной программы.	
1. Пояснительная записка.	2
1.1. Цели и задачи реализации Программы	3
1.2. Принципы и подходы к формированию Программы	9
1.3. Характеристики особенностей развития детей раннего и дошкольного возраста	11
1.4. Значимые характеристики для разработки программы	30
2. Планируемые результаты освоения программы	35
2.1 Целевые ориентиры	35
2.2 Система оценки результатов освоения программы	38
II. Содержательный раздел программы	
1. Содержание психолого-педагогической работы по освоению детьми образовательных областей	
1.1. Образовательная область «Физическое развитие»	39
1.2. Образовательная область «Социально-коммуникативное развитие»	55
1.3. Образовательная область «Развитие речи»	87
1.4. Образовательная область «Познавательное развитие»	98
1.5. Образовательная область «Художественно-эстетическое развитие»	113
2. Описание вариативных форм, способов, методов и средств реализации Программы	128
III. Организационный раздел.	
1. Материально-техническое обеспечение программы.	134
2. Кадровое обеспечение программы	140
3. Обеспечение методическими рекомендациями и средствами обучения и воспитания	140
4. Организация режима пребывания детей в образовательном учреждении	153
5. Приложения	159

ЦЕЛЕВОЙ РАЗДЕЛ ОБРАЗОВАТЕЛЬНОЙ ПРОГРАММЫ.

Основная образовательная программа разработана в соответствии с федеральным государственным образовательным стандартом дошкольного образования (Приказ Министерства образования и науки РФ от 17 октября 2013 г. №1155) на основе Примерной основной образовательной программы дошкольного образования.

1. Пояснительная записка.

1.1. Цели и задачи реализации программы.

Цель программы : Ведущие цели программы – создание благоприятных условий для полноценного проживания ребенком дошкольного детства, формирование основ базовой культуры личности, всестороннее развитие психических и физических качеств в соответствии с возрастными и индивидуальными особенностями, подготовка к жизни в современном обществе , формирование предпосылок к учебной деятельности , обеспечение безопасности жизнедеятельности дошкольника.

Задачи:

- забота о здоровье, эмоциональном благополучии и своевременном всестороннем развитии каждого ребенка;
- создание в группе атмосферы гуманного и доброжелательного отношения ко всем воспитанникам, что позволяет растить их общительными, добрыми, любознательными, инициативными, стремящимися к самостоятельности и творчеству;
- максимальное использование разнообразных видов детской деятельности, их интеграция в целях повышения эффективности воспитательного образовательного процесса;
- творческая организация воспитательного образовательного процесса;
- вариативность использования образовательного материала, позволяющая развивать творчество в соответствии с интересами и наклонностями каждого ребенка;
- уважительное отношение к результатам детского творчества;

- единство подходов к воспитанию детей в условиях дошкольного образовательного учреждения и семьи;
- соблюдение в работе детского сада и начальной школы преемственности, исключающей умственные и физические перегрузки в содержании образования детей дошкольного возраста , обеспечивающей отсутствие давления предметного обучения.

Основные задачи образовательных областей:

Социально – коммуникативное развитие

1) Социализация, развитие общения, нравственное воспитание.

Усвоение норм и ценностей, принятых в обществе, воспитание моральных и нравственных качеств ребенка, формирование умения правильно оценивать свои поступки и поступки сверстников. Развитие общения и взаимодействия ребенка с взрослыми и сверстниками, развитие социального и эмоционального интеллекта , эмоциональной отзывчивости, сопереживания, уважительного и доброжелательного отношения к окружающим .Формирование готовности детей к совместной деятельности, развитие умения договариваться, самостоятельно разрешать конфликты со сверстниками .

2) Ребенок в семье и сообществе. Формирование образа Я, уважительного отношения и чувства принадлежности к своей семье и к сообществу детей и взрослых в организации ; формирование гендерной, семейной принадлежности.

3) Самообслуживание, самостоятельность, трудовое воспитание.

Развитие навыков самообслуживания; становление самостоятельности, целенаправленности и саморегуляции собственных действий. Воспитание культурно – гигиенических навыков. Формирование позитивных установок к различным видам труда и творчества, воспитание положительного отношения к труду, желания трудиться. Воспитание ценностного отношения к

собственному труду, труду других людей и его результатам. Формирование умения ответственно относиться к порученному заданию (умение и желание доводить дело до конца, стремление сделать его хорошо). Формирование первичных представлений о труде взрослых, его роли в обществе и жизни каждого человека.

- 4) Формирование основ безопасности.** Формирование первичных представлений о безопасном поведении в быту, социуме, природе. Воспитание осознанного отношения к выполнению правил безопасности . Формирование осторожного и осмотрительного отношения к потенциально опасным для человека и окружающего мира природы ситуациям. Формирование представлений о некоторых типичных опасных ситуациях и способах поведения в них. Формирование элементарных представлений о правилах безопасности дорожного движения; воспитание осознанного отношения к необходимости выполнения этих правил

5

Познавательное развитие

1)Формирование элементарных математических представлений.

Формирование элементарных математических представлений, первичных представлений об основных свойствах и отношениях объектов окружающего мира: форме, цвете, размере, количестве, числе, части и целом, пространстве и времени.

2)Развитие познавательно-исследовательской деятельности.

Развитие познавательных интересов детей, расширение опыта ориентировки в окружающем, сенсорное развитие, развитие любознательности и познавательной мотивации; формирование познавательных действий, становление сознания; развитие воображения и творческой активности; формирование первичных представлений об объектах окружающего мира, о свойствах и отношениях объектов окружающего мира (форме, цвете, размере, материале, звучании, ритме, темпе, причинах и следствиях и др.).

Развитие восприятия, внимания, памяти, наблюдательности, способности

анализировать, сравнивать, выделять характерные, существенные признаки предметов и явлений окружающего мира; умения устанавливать простейшие связи между предметами и явлениями, делать простейшие обобщения.

3)Ознакомление с предметным окружением. Ознакомление с предметным миром (название, функция, назначение, свойства и качества предмета); восприятие предмета как творения человеческой мысли и результата труда.

Формирование первичных представлений о многообразии предметного окружения; о том, что человек создает предметное окружение, изменяет и совершенствует его для себя и других людей, делая жизнь более удобной и комфортной. Развитие умения устанавливать причинно-следственные связи между миром предметов и природным миром.

4)Ознакомление с социальным миром. Ознакомление с окружающим социальным миром, расширение кругозора детей, формирование целостной картины мира. Формирование первичных представлений о малой родине и Отечестве, представлений о социокультурных ценностях нашего народа, об отечественных традициях и праздниках. Формирование гражданской принадлежности; воспитание любви к Родине, гордости за ее достижения, патриотических чувств. Формирование элементарных представлений о планете Земля как общем доме людей, о многообразии стран и народов мира.

5)Ознакомление с миром природы. Ознакомление с природой и природными явлениями. Развитие умения устанавливать причинно-следственные связи между природными явлениями. Формирование первичных представлений о природном многообразии планеты Земля. Формирование элементарных экологических представлений. Формирование понимания того, что человек — часть природы, что он должен беречь, охранять и защищать ее, что в природе все взаимосвязано, что жизнь человека на Земле во многом зависит от окружающей среды. Воспитание умения правильно вести себя в природе. Воспитание любви к природе,

желания беречь ее.

Речевое развитие

1) Развитие речи. Развитие свободного общения с взрослыми и детьми, овладение конструктивными способами и средствами взаимодействия с окружающими.

Развитие всех компонентов устной речи детей: грамматического строя речи, связной речи — диалогической и монологической форм; формирование словаря, воспитание звуковой культуры речи.

Практическое овладение воспитанниками нормами речи.

2) Художественная литература. Воспитание интереса и любви к чтению; развитие литературной речи.

Воспитание желания и умения слушать художественные произведения, следить за развитием действия.

7

Художественно - эстетическое развитие

Цель: Формирование интереса к эстетической стороне окружающей действительности, эстетического отношения к предметам и явлениям окружающего мира, произведениям искусства; воспитание интереса к художественно-творческой деятельности.

Развитие эстетических чувств детей, художественного восприятия, образных представлений, воображения, художественно-творческих способностей.

Развитие детского художественного творчества, интереса к самостоятельной творческой деятельности (изобразительной, конструктивно-модельной, музыкальной и др.); удовлетворение потребности детей в самовыражении.

Задачи:

1) Приобщение к искусству. Развитие эмоциональной

восприимчивости, эмоционального отклика на литературные и музыкальные произведения, красоту окружающего мира, произведения искусства.

Приобщение детей к народному и профессиональному искусству (словесному, музыкальному, изобразительному, театральному, к архитектуре) через ознакомление с лучшими образцами отечественного и мирового искусства; воспитание умения понимать содержание произведений искусства.

Формирование элементарных представлений о видах и жанрах искусства, средствах выразительности в различных видах искусства.

2)Изобразительная деятельность. Развитие интереса к различным видам изобразительной деятельности; совершенствование умений в рисовании, лепке, аппликации, прикладном творчестве.

Воспитание эмоциональной отзывчивости при восприятии произведений изобразительного искусства.

Воспитание желания и умения взаимодействовать со сверстниками при создании коллективных работ.

3) Конструктивно-модельная деятельность. Приобщение к конструированию; развитие интереса к конструктивной деятельности, знакомство с различными видами конструкторов.

Воспитание умения работать коллективно, объединять свои поделки в соответствии с общим замыслом, договариваться, кто какую часть работы будет выполнять.

4)Музыкальная деятельность. Приобщение к музыкальному искусству; развитие предпосылок ценностно-смыслового восприятия и понимания музыкального искусства; формирование основ музыкальной культуры, ознакомление с элементарными музыкальными понятиями, жанрами; воспитание эмоциональной отзывчивости при восприятии музыкальных произведений.

Развитие музыкальных способностей: поэтического и музыкального слуха, чувства ритма, музыкальной памяти; формирование песенного,

музыкального вкуса.

Воспитание интереса к музыкально-художественной деятельности, совершенствование умений в этом виде деятельности.

Развитие детского музыкально-художественного творчества, реализация самостоятельной творческой деятельности детей; удовлетворение потребности в самовыражении.

Физическое развитие

1)Формирование начальных представлений о здоровом образе жизни. Формирование у детей начальных представлений о здоровом образе жизни.

2)Физическая культура. Сохранение, укрепление и охрана здоровья детей; повышение умственной и физической работоспособности, предупреждение утомления.

Обеспечение гармоничного физического развития, совершенствование умений и навыков в основных видах движений, воспитание красоты, грациозности, выразительности движений, формирование правильной осанки.

Формирование потребности в ежедневной двигательной деятельности. Развитие инициативы, самостоятельности и творчества в двигательной активности, способности к самоконтролю, самооценке при выполнении движений.

Развитие интереса к участию в подвижных и спортивных играх и физических упражнениях, активности в самостоятельной двигательной деятельности; интереса и любви к спорту.

1.2 Принципы и подходы к формированию Программы

- соответствует принципу развивающего образования, целью которого

является развитие ребенка;

- сочетает принципы научной обоснованности и практической применимости (содержание Программы соответствует основным положениям возрастной психологии и дошкольной педагогики и, как показывает опыт, может быть успешно реализована в массовой практике дошкольного образования);

- соответствует критериям полноты, необходимости и достаточности (позволяя решать поставленные цели и задачи при использовании разумного «минимума» материала);

- обеспечивает единство воспитательных, развивающих и обучающих целей и задач процесса образования детей дошкольного возраста, в ходе реализации которых формируются такие качества, которые являются ключевыми в развитии дошкольников;

- строится с учетом принципа интеграции образовательных областей в соответствии с возрастными возможностями и особенностями детей, спецификой и возможностями образовательных областей;

- основывается на комплексно-тематическом принципе построения образовательного процесса;

- предусматривает решение программных образовательных задач в совместной деятельности взрослого и детей и самостоятельной деятельности дошкольников не только в рамках непосредственно образовательной деятельности, но и при проведении режимных моментов в соответствии со спецификой дошкольного образования;

- предполагает построение образовательного процесса на адекватных возрасту формах работы с детьми. Основной формой работы с дошкольниками и ведущим видом их деятельности является игра;

- допускает варьирование образовательного процесса в зависимости от региональных особенностей;

- строится с учетом соблюдения преемственности между всеми возрастными дошкольными группами и между детским садом и начальной школой.

1.3 Характеристики особенностей развития детей раннего и дошкольного возраста

Возрастная характеристика детей 2-3 лет

Физическое развитие

Дети владеют основными жизненно важными *движениями* (ходьба, бег, лазание, действия с предметами), сидят на корточках, спрыгивают с нижней ступеньки.

Социально-личностное развитие

У 2 летних детей наблюдается устойчивое *эмоциональное состояние*. Для них характерны яркие эмоциональные реакции, связанные с непосредственными желаниями ребенка. Проявления агрессии бывают редко, проявляется эмоциональный механизм сопереживания, сочувствия, радости. Все дети называют себя по имени, употребляют местоимение «я» и дают себе первичную самооценку – «я хороший», «я сам». Для детей 3-х летнего возраста характерна неосознанность мотивов, импульсивность и зависимость чувств и желаний от ситуации. Дети легко заражаются эмоциональным состоянием сверстников. Однако в этом возрасте начинает складываться и произвольность поведения. У детей к 3 годам появляются чувство гордости и стыда, начинают формироваться элементы сознания, связанные с идентификацией с именем и полом. Ранний возраст завершается кризисом 3-х лет. Кризис часто сопровождается рядом отрицательных проявлений: упрямство, негативизм, нарушение общения со взрослыми и др.

Игра носит процессуальный характер, главное в ней - действия. Дети уже спокойно играют рядом с другими детьми, но моменты общей игры кратковременны. Они совершаются с игровыми предметами, приближенными к реальности. Появляются действия с предметами - заместителями. Для детей 3х летнего возраста игра рядом. В игре дети выполняют отдельные игровые

действия, носящие условный характер. Роль осуществляется фактически, но не называется. Сюжет игры - цепочка из 2х действий; воображаемую ситуацию удерживает взрослый.

Познавательное-речевое развитие

В ходе совместной со взрослыми предметной деятельности продолжает развиваться понимание *речи*. Слово отделяется от ситуации и приобретает самостоятельное значение. Возрастает количество понимаемых слов. Интенсивно развивается активная речь детей. К 3-м годам они осваивают основные грамматические структуры, пытаются строить простые предложения, в разговоре со взрослым используют практически все части речи. Активный словарь достигает 1000-1500 слов. К концу 3-го года жизни речь становится средством общения ребенка со сверстниками, дети воспринимают все звуки родного языка, но произносят их с большими искажениями.

В сфере *познавательного развития* восприятие окружающего мира - чувственное - имеет для детей решающее значение. Они воспринимают мир всеми органами чувств, но воспринимают целостные вещи, а не отдельные сенсорные свойства. Возникает взаимодействие в работе разных органов чувств. Зрение и осязание начинают взаимодействовать при восприятии формы, величины и пространственных отношений. Слух и речедвигательные системы начинают взаимодействовать при восприятии и различении речи. Постепенно учитывается острота зрения и возрастает способность к различению цветов. *Внимание* детей не произвольно. Ребенок просто не понимает, что значит заставить себя быть внимательным, т.е. произвольно направлять и удерживать свое внимание на каком-либо объекте. Устойчивость внимания ребенка зависит от его интереса к объекту. Направить на что-либо внимание ребенка путем словесного указания - очень трудно. Детям сложно немедленно выполнять просьбы. Объем внимания ребенка очень невелик - один предмет. *Память* проявляется главным образом в узнавании воспринимающихся ранее вещей и событий. Преднамеренного запоминания нет, но при этом запоминаю то, что им понравилось, что они с интересом слушали или за чем

наблюдали. Ребенок запоминает то, что запомнилось само. Основной формой мышления становится наглядно-действенная.

Художественно-эстетическое развитие

В этом возрасте наиболее доступными видами *изобразительной деятельности* является рисование и лепка. Ребенок уже способен сформулировать намерение изобразить какой-либо предмет. Но, естественно, сначала у него ничего не получается: рука не слушается. Основные изображения: линии, штрихи, округлые предметы. Типичным является изображение человека в виде «головонога» - и отходящих от нее линий.

В *музыкальной деятельности* у ребенка возникает интерес и желание слушать музыку, выполнять простейшие музыкально-ритмические и танцевальные движения. Ребенок вместе со взрослым способен подпевать элементарные музыкальные фразы.

14

Возрастная характеристика, детей 3-4 лет.

Физическое развитие

3-хлетний ребенок владеет основными жизненно важными *движениями* (ходьба, бег, лазание, действия с предметами). Возникает интерес к определению соответствия движений образцу. Дети испытывают свои силы в более сложных видах деятельности, но вместе с тем им свойственно неумение соизмерять свои силы со своими возможностями.

Моторика выполнения движений характеризуется более или менее точным воспроизведением структуры движения, его фаз, направления и т.д. К 4-м годам ребенок может без остановки пройти по гимнастической скамейке, руки в стороны; ударять мяч об пол и ловить его двумя руками (3 раза подряд); перекладывать по одному мелкие предметы (пуговицы, горошины и т.п. – всего 20 шт.) с поверхности стола в небольшую коробку (правой рукой).

Начинает развиваться самооценка при выполнении физических упражнений, при этом дети ориентируются в значительной мере на оценку воспитателя.

3-4-х летний ребенок владеет элементарными *гигиеническими навыками* самообслуживания (самостоятельно и правильно моет руки с мылом после прогулки, игр, туалета; аккуратно пользуется туалетом: туалетной бумагой, не забывает спускать воду из бачка для слива; при приеме пищи пользуется ложкой, салфеткой; умеет пользоваться носовым платком; может самостоятельно устранить беспорядок в одежде, причёске, пользуясь зеркалом, расческой).

Социально-личностное развитие

К трем годам ребенок достигает определенного уровня социальной компетентности: он проявляет интерес к другому человеку, испытывает доверие к нему, стремится к общению и *взаимодействию* со взрослыми и сверстниками. У ребенка возникают личные симпатии, которые проявляются в желании поделиться игрушкой, оказать помощь, утешить. Ребенок испытывает повышенную потребность в эмоциональном контакте со взрослыми, ярко выражает свои чувства - радость, огорчение, страх, удивление, удовольствие и др. Для налаживания контактов с другими людьми использует речевые и неречевые (взгляды, мимика, жесты, выразительные позы и движения) способы общения. Осознает свою половую принадлежность («Я мальчик», «Я девочка»). Фундаментальная характеристика ребенка трех лет - *самостоятельность* («Я сам», «Я могу»). Он активно заявляет о своем желании быть, как взрослые (самому есть, одеваться), включаться в настоящие дела (мыть посуду, стирать, делать покупки и т.п.)). Взаимодействие и общение детей четвертого года жизни имеют поверхностный характер, отличаются ситуативностью, неустойчивостью, кратковременностью, чаще всего иницируются взрослым. Для детей 3х летнего возраста характерна *игра* рядом. В игре дети выполняют отдельные игровые действия, носящие условный характер. Роль

осуществляется фактически, но не называется. Сюжет игры - цепочка из 2х действий; воображаемую ситуацию удерживает взрослый. К 4м годам дети могут объединяться по 2-3 человека, для разыгрывания простейших сюжетно-ролевых игр. Игровые действия взаимосвязаны, имеют четкий ролевой характер. Роль называется, по ходу игры дети могут менять роль. Игровая цепочка состоит из 3-4 взаимосвязанных действий. Дети самостоятельно удерживают воображаемую ситуацию.

Познавательное-речевое развитие

Общение ребенка в этом возрасте ситуативно, инициируется взрослым, неустойчиво, кратковременно. Осознает свою половую принадлежность. Возникает новая форма общения со взрослым – *общение на познавательные темы*, которое сначала включено в совместную со взрослым познавательную деятельность.

Уникальность *речевого развития* детей в этом возрасте состоит в том, что в этот период ребенок обладает повышенной чувствительностью к языку, его звуковой и смысловой стороне. В младшем дошкольном возрасте осуществляется переход от исключительного господства ситуативной (понятной только в конкретной обстановке) речи к использованию и ситуативной, и контекстной (свободной от наглядной ситуации) речи. Овладение родным языком характеризуется использованием основных грамматических категорий (согласование, употребление их по числу, времени и т.д., хотя отдельные ошибки допускаются) и словаря разговорной речи. Возможны дефекты звукопроизношения.

В развитии *познавательной сферы* расширяются и качественно изменяются способы и средства ориентировки ребенка в окружающей обстановке. Ребенок активно использует по назначению некоторые бытовые предметы, игрушки, предметы-заместители и словесные обозначения объектов в быту, игре, общении. Формируются качественно новые свойства сенсорных процессов: ощущение и восприятие. В практической деятельности ребенок учитывает свойства предметов и их назначение:

знает название 3-4 цветов и 2-3 форм; может выбрать из 3-х предметов разных по величине «самый большой». Рассматривая новые предметы (растения, камни и т.п.) ребенок не ограничивается простым зрительным ознакомлением, а переходит к осязательному, слуховому и обонятельному восприятию. Важную роль начинают играть образы памяти. Память и внимание ребенка носит произвольный, пассивный характер. По просьбе взрослого ребенок может запомнить не менее 2-3 слов и 5-6 названий предметов. К 4-м годам способен запомнить значительные отрывки из любимых произведений.. Рассматривая объекты, ребенок выделяет один, наиболее яркий признак предмета, и ориентируясь на него, оценивает предмет в целом. Его интересуют результаты действия, а сам процесс достижения еще не умеет прослеживать.

Конструктивная деятельность в 3-4 года ограничивается возведением несложных построек по образцу (из 2-3 частей) и по замыслу. Ребенок может заниматься, не отрываясь, увлекательным для него деятельностью в течение 5 минут.

Художественно-эстетическое развитие

Ребенок с удовольствием знакомится с элементарными средствами выразительности (цвет, звук, форма, движения, жесты), проявляется интерес к произведениям народного и классического искусства, к литературе (стихи, песенки, потешки), к исполнению и слушанию музыкальных произведений.

Изобразительная деятельность ребенка зависит от его представлений о предмете. В 3-4 года они только начинают формироваться. Графические образы бедны, предметны, схематичны. У одних дошкольников в изображении отсутствуют детали, у других рисунки могут быть более детализированы. Замысел меняется по ходу изображения. Дети уже могут использовать цвет. Большое значение для развития моторики в этом возрасте имеет *лепка*. Ребенок может вылепить под руководством

взрослого простые предметы. В 3-4 года из-за недостаточного развития мелких мышц руки, дети не работают с ножницами, апплицируют из готовых геометрических фигур. Ребенок способен выкладывать и наклеивать элементы декоративного узора и предметного схематичного изображения из 2-4 основных частей.

В *музыкально-ритмической деятельности* ребенок 3-4 лет испытывает желание слушать музыку и производить естественные движения под звучащую музыку. К 4 годам овладевает элементарными певческими навыками несложных музыкальных произведений. Ребенок хорошо перевоплощается в образ зайчика, медведя, лисы, петушка и т.п. в движениях, особенно под плясовую мелодию. Приобретает элементарные навыки подигрывания на детских ударных музыкальных инструментах (барабан, металлофон). Закладываются основы для развития музыкально-ритмических и художественных способностей.

Возрастная характеристика детей 4-5 лет

К пяти годам складывается «психологический портрет» личности, в котором важная роль принадлежит компетентности, в особенности интеллектуальной (это возраст «почемучек»), а также креативности.

Физическое развитие

В этом возрасте продолжается рост всех органов и систем, сохраняется потребность в *движении*. Двигательная активность становится целенаправленной, отвечает индивидуальному опыту и интересу, движения становятся осмысленными, мотивированными и управляемыми. Сохраняется высокая эмоциональная значимость процесса деятельности для ребенка, неспособность завершить ее по первому требованию. Появляется способность к регуляции двигательной активности. У детей появляется интерес к познанию себя, своего тела, его строения, возможностей. У детей возникает потребность действовать совместно, быстро, ловко, в едином для всех детей темпе; соблюдать определенные интервалы во время

передвижения в разных построениях, быть ведущим. Уровень функциональных возможностей повышается.

Позитивные изменения наблюдаются в развитии *моторики*. Дошкольники лучше удерживают равновесие перешагивая через небольшие преграды., нанизывает бусины (20 шт.) средней величины (или пуговицы) на толстую леску.

В 4-5 лет у детей совершенствуются *культурно-гигиенические навыки*(хорошо освоен алгоритм умывания, одевания, приема пищи): они аккуратны во время еды, умеют правильно надевать обувь, убирают на место свою одежду, игрушки, книги. В элементарном самообслуживании (одевание, раздевание, умывание и др.) проявляется самостоятельность ребенка.

Социально-личностное развитие

К 5 годам у детей возрастает интерес и потребность *в общении, особенно со сверстниками*, осознание своего положения среди них. Ребенок приобретает способы взаимодействия с другими людьми. Использует речь и другие средства общения для удовлетворения разнообразных потребностей. Лучше ориентируется в человеческих отношениях: способен заметить эмоциональное состояние близкого взрослого, сверстника, проявить внимание и сочувствие. У детей формируется потребность в уважении со стороны взрослого, для них оказывается чрезвычайно важной его похвала. Это приводит к их повышенной обидчивости на замечания. Повышенная обидчивость представляет собой возрастной феномен. Совершенствуется умение пользоваться установленными формами вежливого обращения.

В игровой деятельности появляются ролевые взаимодействия. Они указывают на то, что дошкольники начинают отделять себя от принятой роли. В процессе игры роли могут меняться. В этом возрасте начинают появляться постоянные партнеры по игре. В общую игру может

вовлекаться от двух до пяти детей, а продолжительность совместных игр составляет в среднем 15-20 мин.

Ребенок начинает регулировать свое поведение в соответствии с принятыми в обществе нормами; умеет довести начатое дело до конца (соорудить конструкцию, убрать игрушки, правила игры и т. п.) - проявление произвольности.

У детей начинает формироваться способность контролировать свои эмоции в движении, чему способствует освоение ими языка эмоций (гаммы переживаний, настроений). Эмоциональность пятилетнего ребенка отличается многообразием способов выражения своих чувств: радости, грусти, огорчения, удовольствия. Ребенок способен проявить сочувствие, сопереживание, которое лежит в основе нравственных поступков.

К 5-ти годам в элементарном выполнении отдельных поручений (дежурство по столовой, уход за растениями и животными) проявляется самостоятельность.

20

Познавательное-речевое развитие

Изменяется содержание *общения* ребенка и взрослого. Оно выходит за пределы конкретной ситуации, в которой оказывается ребенок. Ведущим становится познавательный мотив. Информация, которую ребенок получает в процессе общения, может быть сложной и трудной для понимания, но она вызывает интерес.

В *речевом развитии* детей 4-5 лет улучшается произношение звуков (кроме сонорных) и дикция. Речь становится предметом активности детей. Они удачно имитируют голоса животных, интонационно выделяют речь тех или иных персонажей. Интерес вызывают ритмическая структура речи, рифмы. Развивается грамматическая сторона речи. Дети занимаются словотворчеством на основе грамматических правил. Речь детей при взаимодействии друг с другом носит ситуативный характер, а при общении со взрослым становится внеситуативной.

В познавательном развитии 4-5 летних детей характерна высокая мыслительная активность. 5-ти летние «почемучки» интересуются причинно-следственными связями в разных сферах жизни (изменения в живой и неживой природе, происхождение человека), профессиональной деятельностью взрослых и др., то есть начинает формироваться представление о различных сторонах окружающего мира. К 5-ти годам более развитым становится восприятие. Дети оказываются способными назвать форму на которую похож тот или иной предмет. Они могут вычленять в сложных объектах простые формы и из простых форм воссоздавать сложные объекты. Дети способны упорядочить группы предметов по сенсорному признаку – величине, цвету; выделить такие параметры, как высота, длина и ширина. Совершенствуется ориентация в пространстве. Возрастает объем памяти. Дети запоминают до 7-8 названий предметов. Начинает складываться произвольное запоминание: дети способны принять задачу на запоминание, помнят поручения взрослых, могут выучить небольшое стихотворение и т.д. Начинает развиваться образное мышление. Дети оказываются способными использовать простые схематизированные изображения для решения несложных задач. Увеличивается устойчивость внимания. Ребенку оказывается доступной сосредоточенная деятельность в течение 15-20 минут.

Усложняется *конструирование*. Постройки могут включать 5-6 деталей. Формируются навыки конструирования по собственному замыслу, а также планирование последовательности действий.

Художественно-эстетическое развитие

На пятом году жизни ребенок осознаннее воспринимает произведения художественно-изобразительно-музыкального творчества, легко устанавливает простые причинные связи в сюжете, композиции и т.п., эмоционально откликается на отраженные в произведении искусства действия, поступки, события, соотносит увиденное со своими

представлениями о красивом, радостном, печальном, злом и т.д. У ребенка появляется желание делиться своими впечатлениями от встреч с искусством, со взрослыми и сверстниками. Продолжает развиваться воображение. Формируются такие его особенности, как оригинальность и произвольность. Дети могут самостоятельно придумать небольшую сказку на заданную тему.

Значительное развитие получает *изобразительная деятельность*. *Рисунки* становятся предметным и детализированным. В этом возрасте дети рисуют предметы прямоугольной, овальной формы, простые изображения животных. Дети могут своевременно насыщать ворс кисти краской, промывать по окончании работы. Графическое изображение человека характеризуется наличием туловища, глаз, рта, носа, волос, иногда одежды и ее деталей. Дети могут *вырезать* ножницами по прямой, диагонали, к 5 годам овладевают приемами вырезывания предметов круглой и овальной формы. *Лепят* предметы круглой, овальной, цилиндрической формы, простейших животных, рыб, птиц.

22

К 5-ти годам ребенок выполняет элементарные танцевальные движения (пружинка, подскоки, кружение и т.д.). Может петь протяжно, при этом вместе начинать и заканчивать пение. Развитию исполнительской деятельности способствует доминирование в данном возрасте продуктивной мотивации (спеть песню, станцевать танец, сыграть на инструменте). Дети делают первые попытки творчества.

Возрастная характеристика детей 5-6 лет

Физическое развитие

Продолжается процесс окостенения скелета ребенка. Дошкольник более совершенно овладевает различными видами *движений*. Тело приобретает заметную устойчивость. Дети к 6 годам уже могут совершать пешие прогулки, но на небольшие расстояния. Шестилетние дети значительно точнее выбирают движения, которые им надо

выполнить. У них обычно отсутствуют лишние движения, которые наблюдаются у детей 3-5 лет. В период с 5 до 6 лет ребенок постепенно начинает адекватно оценивать результаты своего участия в играх соревновательного характера. Удовлетворение полученным результатом к 6 годам начинает доставлять ребенку радость, способствует эмоциональному благополучию и поддерживает положительное отношение к себе («я хороший, ловкий» и т.д.). Уже начинают наблюдаться различия в движениях мальчиков и девочек (у мальчиков - более прерывистые, у девочек – мягкие, плавные).

К 6 годам совершенствуется развитие мелкой *моторики* пальцев рук. Некоторые дети могут продеть шнурок в ботинок и завязать бантиком.

В старшем возрасте продолжают совершенствоваться *культурно-гигиенические навыки*: умеет одеться в соответствии с условиями погоды, выполняет основные правила личной гигиены, соблюдает правила приема пищи, проявляет навыки самостоятельности. Полезные привычки способствуют усвоению основ здорового образа жизни.

23

Познавательное-речевое развитие

Общение детей выражается в свободном диалоге со сверстниками и взрослыми, выражении своих чувств и намерений с помощью речевых и неречевых (жестовых, мимических, пантомимических) средств.

Продолжает совершенствоваться *речь*, в том числе ее звуковая сторона. Дети могут правильно воспроизводить шипящие, свистящие и сонорные звуки. Развивается фонематический слух, интонационная выразительность речи при чтении стихов в сюжетно-ролевой игре и в повседневной жизни. Совершенствуется грамматический строй речи. Дети используют все части речи, активно занимаются словотворчеством. Богаче становится лексика: активно используются синонимы и антонимы. Развивается связная речь: дети могут пересказывать, рассказывать по картинке, передавая не только главное, но и детали.

В *познавательной деятельности* продолжает совершенствоваться восприятие цвета, формы и величины, строения предметов; представления детей систематизируются. Дети называют не только основные цвета и их оттенки, но и промежуточные цветовые оттенки; форму прямоугольников, овалов, треугольников. К 6-ти годам дети легко выстраивают в ряд – по возрастанию или убыванию – до десяти предметов разных по величине. Однако дошкольники испытывают трудности при анализе пространственного положения объектов, если сталкиваются с несоответствием формы и их пространственного расположения. В старшем дошкольном возрасте продолжает развиваться образное мышление. Дети способны не только решить задачу в наглядном плане, но и совершить преобразования объекта. Продолжают совершенствоваться обобщения, что является основой словесно-логического мышления. 5-6 лет - это возраст творческого воображения. Дети самостоятельно могут сочинить оригинальные правдоподобные истории. Наблюдается переход от произвольного к произвольному вниманию.

24

Конструирование характеризуется умением анализировать условия, в которых протекает эта деятельность. Дети используют и называют различные детали деревянного конструктора. Могут заменять детали постройки в зависимости от имеющегося материала. Овладевают обобщенным способом обследования образца. Конструктивная деятельность может осуществляться на основе схемы, по замыслу и по условиям. Дети могут конструировать из бумаги, складывая ее в несколько раз (2,4,6 сгибов); из природного материала.

Социально-личностное развитие

Дети проявляют высокую познавательную активность. Ребенок нуждается в содержательных контактах со сверстниками. Их речевые контакты становятся все более длительными и активными. Дети самостоятельно объединяются в небольшие группы на основе взаимных симпатий. В этом возрасте дети имеют дифференцированное представление о себе

гендерной принадлежности по существенным признакам (женские и мужские качества, особенности проявления чувств).

Ярко проявляет интерес к игре.

В игровой деятельности дети шестого года жизни уже могут распределять роли до начала игры и строят свое поведение, придерживаясь роли. Игровое взаимодействие сопровождается речью, соответствующей и по содержанию, и интонационно взятой роли. Речь, сопровождающая реальные отношения детей, отличается от ролевой речи. При распределении ролей могут возникать конфликты, связанные с субординацией ролевого поведения. Наблюдается организация игрового пространства, в котором выделяются смысловой «центр» и «периферия». В игре дети часто пытаются контролировать друг друга - указывают, как должен вести себя тот или иной персонаж.

Ребенок пытается сравнивать ярко выраженные эмоциональные состояния, видеть проявления эмоционального состояния в выражениях, жестах, интонации голоса. Проявляет интерес к поступкам сверстников.

В трудовой деятельности освоенные ранее виды детского труда выполняются качественно, быстро, осознанно. Активно развиваются планирование и самооценивание трудовой деятельности.

Художественно-эстетическое развитие

В изобразительной деятельности 5-6 летний ребенок свободно может изображать предметы круглой, овальной, прямоугольной формы, состоящих из частей разной формы и соединений разных линий. Расширяются представления о цвете (знают основные цвета и оттенки, самостоятельно может приготовить розовый и голубой цвет). Старший возраст – это возраст активного *рисования*. Рисунки могут быть самыми разнообразными по содержанию: это жизненные впечатления детей, иллюстрации к фильмам и книгам, воображаемые ситуации. Обычно рисунки представляют собой схематичные изображения различных объектов, но могут отличаться оригинальностью композиционного

решения. Изображение человека становится более детализированным и пропорциональным. По рисунку можно судить о половой принадлежности и эмоциональном состоянии изображенного человека. Рисунки отдельных детей отличаются оригинальностью, креативностью. В *лепке* детям не представляется трудности создать более сложное по форме изображение. Дети успешно справляются с вырезыванием предметов прямоугольной и круглой формы разных пропорций. Старших дошкольников отличает яркая эмоциональная реакция на *музыку*. Появляется интонационно-мелодическая ориентация музыкального восприятия. Дошкольники могут петь без напряжения, плавно, отчетливо произнося слова; свободно выполняют танцевальные движения: полуприседания с выставлением ноги на пятку, поочередное выбрасывание ног вперед в прыжке и т.д. Могут импровизировать, сочинять мелодию на заданную тему. Формируются первоначальные представления о жанрах и видах музыки.

26

Возрастная характеристика детей 6-7 лет

Физическое развитие

К 7 годам скелет ребенка становится более крепким, поэтому он может выполнять различные *движения*, которые требуют гибкости, упругости, силы. Его тело приобретает заметную устойчивость, чему способствует усиленный рост ног. Ноги и руки становятся более выносливыми, ловкими, подвижными. В этом возрасте дети уже могут совершать довольно длительные прогулки, долго бегать, выполнять сложные физические упражнения.

У семилетних детей отсутствуют лишние движения. Ребята уже самостоятельно, без специальных указаний взрослого, могут выполнить ряд движений в определенной последовательности, контролируя их, изменяя (произвольная регуляция движений).

Ребенок уже способен достаточно адекватно оценивать результаты своего участия в подвижных и спортивных играх соревновательного характера. Удовлетворение полученным результатом доставляет ребенку радость и поддерживает положительное отношение к себе и своей команде («мы выиграли, мы сильнее»).

Имеет представление о своем физическом облике (высокий, толстый, худой, маленький и т.п.) и здоровье, заботиться о нем. Владеет *культурно-гигиеническими навыками* и понимает их необходимость.

Социально-личностное развитие

К семи годам у ребенка ярко проявляется уверенность в себе и чувство собственного достоинства, умение отстаивать свою позицию в совместной деятельности. Семилетний ребенок способен к волевой регуляции поведения, преодолению непосредственных желаний, если они противоречат установленным нормам, данному слову, обещанию. Способен проявлять волевые усилия в ситуациях выбора между «можно» и «нельзя», «хочу» и «должен». Проявляет настойчивость, терпение, умение преодолевать трудности. Может сдерживать себя, высказывать просьбы, предложения, несогласие в социально приемлемой форме. Произвольность поведения — один из важнейших показателей психологической готовности к школе.

Самостоятельность ребенка проявляется в способности без помощи взрослого решать различные задачи, которые возникают в повседневной жизни (самообслуживание, уход за растениями и животными, создание среды для самостоятельной игры, пользование простыми безопасными приборами — включение освещения, телевизора, проигрывателя и т.п.).

В сюжетно-ролевых *играх* дети 7-го года жизни начинают осваивать сложные взаимодействия людей, отражающих характерные значимые жизненные ситуации, например, свадьбу, болезнь и т.п. Игровые действия становятся более сложными, обретают особый смысл, который не всегда открывается взрослому. Игровое пространство усложняется. В нем может быть несколько центров, каждый из которых поддерживает свою

сюжетную линию. При этом дети способны отслеживать поведение партнеров по всему игровому пространству и менять свое поведение в зависимости от места в нем (например, ребенок обращается к продавцу не просто как покупатель/, а как покупатель-мама). Если логика игры требует появления новой роли, то ребенок может по ходу игры взять на себя новую роль, сохранив при этом роль, взятую ранее.

Семилетний ребенок умеет заметить изменения настроения взрослого и сверстника, учесть желания других людей; способен к установлению устойчивых контактов со сверстниками. Ребенок семи лет отличается большим богатством и глубиной переживаний, разнообразием их проявлений и в то же время большей сдержанностью эмоций. Ему свойственно «эмоциональное предвосхищение» — предчувствие собственных переживаний и переживаний других людей, связанных с результатами тех или иных действий и поступков («Если я подарю маме свой рисунок, она очень обрадуется»).

28

Познавательное-речевое развитие

Происходит активное развитие диалогической речи. Диалог детей приобретает характер скоординированных предметных и речевых действий. В недрах диалогического *общения* старших дошкольников зарождается и формируется новая форма речи - монолог. Дошкольник внимательно слушает рассказы родителей, что у них произошло на работе, живо интересуется тем, как они познакомились, при встрече с незнакомыми людьми спрашивают, кто это, есть ли у них дети и т.п.

У детей продолжает развиваться *речь*: ее звуковая сторона, грамматический строй, лексика. Развивается связная речь. В высказываниях детей отражаются как расширяющийся словарь, так и характер обобщений, формирующихся в этом возрасте. Дети начинают активно употреблять обобщающие существительные, синонимы, антонимы, прилагательные и т.д.

Познавательные процессы претерпевают качественные изменения; развивается произвольность действий. Наряду с наглядно-образным мышлением появляются элементы словесно-логического мышления. Продолжают развиваться навыки обобщения и рассуждения, но они еще в значительной степени ограничиваются наглядными признаками ситуации. Продолжает развиваться воображение, однако часто приходится констатировать снижение развития воображения в этом возрасте в сравнении со старшей группой. Это можно объяснить различными влияниями, в том числе средств массовой информации, приводящими к стереотипности детских образов. Внимание становится произвольным, в некоторых видах деятельности время произвольного сосредоточения достигает 30 минут. У детей появляется особый интерес к печатному слову, математическим отношениям. Они с удовольствием узнают буквы, овладевают звуковым анализом слова, счетом и пересчетом отдельных предметов.

29

К 7 годам дети в значительной степени освоили *конструирование* из строительного материала. Они свободно владеют обобщенными способами анализа как изображений, так и построек. Свободные постройки становятся симметричными и пропорциональными. Дети точно представляют себе последовательность, в которой будет осуществляться постройка. В этом возрасте дети уже могут освоить сложные формы сложения из листа бумаги и придумывать собственные. Усложняется конструирование из природного материала.

Художественно-эстетическое развитие

В *изобразительной деятельности* детей 6-7 лет *рисунки* приобретают более детализированный характер, обогащается их цветовая гамма. Более явными становятся различия между рисунками мальчиков и девочек. Мальчики охотно изображают технику, космос, военные действия; девочки обычно рисуют женские образы: принцесс, балерин, и т.д. Часто встречаются бытовые сюжеты: мама и дочка, комната и т.п.

При правильном подходе у детей формируются художественно-творческие способности в изобразительной деятельности. Изображение человека становится еще более детализированным и пропорциональным. Появляются пальцы на руках, глаза, рот, нос, брови, подбородок. Одежда может быть украшена различными деталями. Предметы, которые дети лепят и вырезают, имеют различную форму, цвет, строение, по-разному расположены в пространстве. Вместе с тем могут к 7-ми годам передать конкретные свойства предмета с натуры. Семилетнего ребенка характеризует активная деятельностная позиция, готовность к спонтанным решениям, любопытство, постоянные вопросы к взрослому, способность к речевому комментированию процесса и результата собственной деятельности, стойкая мотивация достижений, развитое воображение. Процесс создания продукта носит творческий поисковый характер: ребенок ищет разные способы решения одной и той же задачи. Ребенок семи лет достаточно адекватно оценивает результаты своей деятельности по сравнению с другими детьми, что приводит к становлению представлений о себе и своих возможностях.

Значительно обогащается индивидуальная интерпретация *музыки*. Ребенок определяет к какому жанру принадлежит прослушанное произведение. Чисто и выразительно поет, правильно передавая мелодию (ускоряя, замедляя). Дошкольник может самостоятельно придумать и показать танцевальное или ритмическое движение.

1.4 Значимые характеристики для разработки программы:

МДОУ работает в режиме 5-ти дневной недели с выходными днями:

Значимые характеристики для разработки программы суббота, воскресенье и праздничные дни. Время пребывания детей: с 08.00 до 17.00 (9 часовое пребывание).

МДОУ осуществляет обучение, воспитание в интересах личности, общества, государства, обеспечивает охрану жизни и укрепление здоровья, создает благоприятные условия для разностороннего развития личности. (Устав).

МДОУ обеспечивает обучение, воспитание и развитие детей в возрасте от 1 года 5 месяцев до 7 лет в разновозрастной группе общеразвивающей направленности. В МДОУ функционирует одна разновозрастная группа, которая в свою очередь делится на 5 подгрупп:

- ◆ для детей от 2 до 3 лет (подгруппа раннего возраста);
- ◆ для детей от 3 до 4 лет (подгруппа младшая);
- ◆ для детей от 4 до 5 лет (подгруппа средняя);
- ◆ для детей от 5 до 6 лет (подгруппа старшая);
- ◆ для детей от 6 до 7 лет (подгруппа подготовительная).

31

Разделение детей на возрастные подгруппы осуществляется в соответствии с закономерностями психического развития ребенка и позволяет более эффективно решать задачи по реализации Программы дошкольного образования с детьми, имеющими, в целом, сходные возрастные характеристики.

Образовательный процесс в МДОУ строится с учетом возрастных и индивидуальных особенностей воспитанников каждой возрастной подгруппы.

Предельная наполняемость группы общеразвивающей направленности определяется согласно СанПиН, исходя из расчета площади групповой (игровой) комнаты.

Ежегодный контингент воспитанников формируется на основе социального заказа родителей.

Комплектование группы определяется:

- Порядком организации и осуществления образовательной деятельности по основным образовательным программам дошкольного образования;
- Порядком комплектования государственных образовательных учреждений Верхнеуральского муниципального района;
- Санитарно-эпидемиологическими правилами и нормативами;
- Уставом МДОУ.

Образовательный процесс в МДОУ строится с учетом современной социокультурной ситуации развития ребенка, показателями которой являются следующие:

1. Большая открытость мира и доступность его познания для ребенка, большое количество источников информации (телевидение, интернет, большое количество игр и игрушек), в связи с чем информация,

доступная для ребенка, может быть агрессивной. *Задача педагогов и родителей:* нивелировать (сгладить) агрессивность среды.

2. Культурная неустойчивость окружающего мира, смешение культур в совокупности с многоязычностью. Разница, иногда противоречивость предлагаемых разными культурами образцов поведения и образцов отношения к окружающему миру. *Задача педагогов и родителей:* сформировать базовые ценности, традиции, в которых ребенок учится существовать.
3. Сложность окружающей среды с технологической точки зрения. Как следствие, нарушение устоявшейся традиционной схемы передачи знаний и опыта от взрослых детям. Взрослый – не единственный источник информации. Опережение ребенка в освоении технических новинок. Ребенок-дошкольник может быть источником новой информации. *Задача педагогов и родителей:* освоение современных ИКТ- технологий (идти «в ногу со временем»); поддержка активности и инициативности ребенка (дать возможность быть не ведомым, а ведущим); формирование уже на этапе дошкольного детства универсальных, комплексных качеств личности ребенка: креативности, коммуникативности, умения работать с информацией, организовать свою собственную познавательную деятельность, сотрудничать и др.

4. Быстрая изменчивость окружающего мира. Новая методология познания мира в условиях постоянного обновления знаний, переизбытка информации. *Задача педагогов и родителей:* создать условия для овладения ребенком комплексным инструментарием познания мира (не передавать готовые знания ребенку, а научить их самостоятельно добывать, открывать, применять в реальном мире); вооружить способами познания окружающего мира; дать понятие, что есть важная информация (здесь, сейчас и навсегда) и второстепенная.
5. Агрессивность окружающей среды и ограниченность механизмов приспособляемости человеческого организма к быстро изменяющимся условиям, наличие многочисленных вредных для здоровья факторов.

34

Негативное влияние на здоровье детей – как физическое, так и психическое. Возрастание роли инклюзивного образования. *Задача педагогов и родителей:* формирование здоровьесберегающей компетентности ребенка как готовности самостоятельно решать задачи, связанные с поддержанием, укреплением и сохранением здоровья; формирование у детей норм поведения, исключающих пренебрежительное отношение к детям с ограниченными возможностями здоровья.

Кроме того, при организации образовательной работы с детьми учитываются социокультурные условия Южного Урала***. В Программе учитываются этнокультурные, национальные, региональные особенности.

Содержание национально-регионального компонента в структуре Программы помогает детям ощутить и осознать свою принадлежность к малой родине, к своему городу, воспринимая всю полноту ближайшего окружения.

Содержание Программы направлено на достижение целей формирования у детей интереса и ценностного отношения к родному краю Южного Урала, через: - формирование любви к своему поселку, краю, чувства гордости за него; - формирование общих представлений об окружающей природной среде (природных ресурсах, воде, атмосфере, почвах, растительном и животном мире Южного Урала); - формирование общих представлений о своеобразии природы Южного Урала; - воспитание позитивного эмоционально-ценностного и бережного отношения к природе Южного Урала.

35

2. Планируемые результаты усвоения программы.

Результатами освоения программы являются целевые ориентиры дошкольного образования, которые представляют собой социально-нормативные возрастные характеристики возможных достижений ребенка.

К целевым ориентирам дошкольного образования относятся следующие социально-нормативные возрастные характеристики возможных достижений ребенка:

2.1 Целевые ориентиры образования в раннем возрасте:

- ребенок интересуется окружающими предметами и активно действует с ними; эмоционально вовлечен в действия с игрушками и другими

предметами, стремится проявлять настойчивость в достижении результата своих действий;

- использует специфические, культурно фиксированные предметные действия, знает назначение бытовых предметов (ложки, расчески, карандаша и пр.) и умеет пользоваться ими. Владеет простейшими навыками самообслуживания; стремится проявлять самостоятельность в бытовом и игровом поведении;
- владеет активной речью, включенной в общение; может обращаться с вопросами и просьбами, понимает речь взрослых; знает названия окружающих предметов и игрушек;
- стремится к общению со взрослыми и активно подражает им в движениях и действиях; появляются игры, в которых ребенок воспроизводит действия взрослого;
- проявляет интерес к сверстникам; наблюдает за их действиями и подражает им;
- проявляет интерес к стихам, песням и сказкам, рассматриванию картинки, стремится двигаться под музыку; эмоционально откликается на различные произведения культуры и искусства;
- у ребенка развита крупная моторика, он стремится осваивать различные виды движения (бег, лазанье, перешагивание и пр.).

Целевые ориентиры на этапе завершения дошкольного образования:

- ребенок овладевает основными культурными способами деятельности, проявляет инициативу и самостоятельность в разных видах деятельности - игре, общении, познавательно-исследовательской деятельности, конструировании и др.; способен выбирать себе род занятий, участников по совместной деятельности;

- ребенок обладает установкой положительного отношения к миру, к разным видам труда, другим людям и самому себе, обладает чувством собственного достоинства; активно взаимодействует со сверстниками и взрослыми, участвует в совместных играх. Способен договариваться, учитывать интересы и чувства других, сопереживать неудачам и радоваться успехам других, адекватно проявляет свои чувства, в том числе чувство веры в себя, старается разрешать конфликты;
- ребенок обладает развитым воображением, которое реализуется в разных видах деятельности, и прежде всего в игре; ребенок владеет разными формами и видами игры, различает условную и реальную ситуации, умеет подчиняться разным правилам и социальным нормам;
- ребенок достаточно хорошо владеет устной речью, может выразить свои мысли и желания, может использовать речь для выражения своих мыслей, чувств и желаний, построения речевого высказывания в ситуации общения, может выделять звуки в словах, у ребенка складываются предпосылки грамотности;
- у ребенка развита крупная и мелкая моторика; он подвижен, вынослив, владеет основными движениями, может контролировать свои движения и управлять ими;
- ребенок способен к волевым усилиям, может следовать социальным нормам поведения и правилам в разных видах деятельности, во взаимоотношениях со взрослыми и сверстниками, может соблюдать правила безопасного поведения и личной гигиены;
- ребенок проявляет любознательность, задает вопросы взрослым и сверстникам, интересуется причинно-следственными связями, пытается самостоятельно придумывать объяснения явлениям природы и поступкам людей; склонен наблюдать, экспериментировать. Обладает начальными знаниями о себе, о природном и социальном мире, в котором он живет; знаком с произведениями детской литературы, обладает элементарными представлениями из области

живой природы, естествознания, математики, истории и т.п.; ребенок способен к принятию собственных решений, опираясь на свои знания и умения в различных видах деятельности.

2.2 Системы оценки результатов освоения программы включают в себя

- аттестацию педагогических кадров;
- оценку качества образования;
- оценку выполнения муниципального (государственного) задания посредством их включения в показатели качества выполнения задания;
- распределение стимулирующего фонда оплаты труда работников Организации по критериям эффективности.
- оценку как итогового, так и промежуточного уровня развития детей, в том числе в рамках мониторинга (в том числе в форме тестирования, с использованием методов, основанных на наблюдении, или иных методов измерения результативности детей);

а именно :

- коммуникации со сверстниками и взрослыми (как меняются способы установления и поддержания контакта, принятия совместных решений, разрешения конфликтов, лидерства и пр.);
- игровой деятельности;
- познавательной деятельности (как идет развитие детских способностей, познавательной активности);
- проектной деятельности (как идет развитие детской инициативности, ответственности и автономии, как развивается умение планировать и организовывать свою деятельность);
- художественной деятельности;
- физического развития.

II. СОДЕРЖАТЕЛЬНЫЙ РАЗДЕЛ.

1. Описание цели образовательной деятельности в соответствии с направлениями развития ребенка

1.1 Образовательная область «Физическое развитие»

Направления физического развития:

Формирование начальных представлений о здоровом образе жизни

Вторая группа раннего возраста (от 2 до 3 лет)

Формировать у детей представления о значении разных органов для нормальной жизнедеятельности человека: глаза — смотреть, уши — слышать, нос — нюхать, язык — пробовать (определять) на вкус, руки — хватать, держать, трогать; ноги — стоять, прыгать, бегать, ходить; голова — думать, запоминать.

Младшая группа (от 3 до 4 лет)

Развивать умение различать и называть органы чувств (глаза, рот, нос, уши), дать представление об их роли в организме и о том, как их беречь и ухаживать за ними.

Дать представление о полезной и вредной пище; об овощах и фруктах, молочных продуктах, полезных для здоровья человека.

Формировать представление о том, что утренняя зарядка, игры, физические упражнения вызывают хорошее настроение; с помощью сна восстанавливаются силы.

Познакомить детей с упражнениями, укрепляющими различные органы и системы организма. Дать представление о необходимости закаливания.

Дать представление о ценности здоровья; формировать желание вести здоровый образ жизни.

Формировать умение сообщать о своем самочувствии взрослым, осознавать необходимость лечения.

Формировать потребность в соблюдении навыков гигиены и опрятности в

повседневной жизни.

Средняя группа (от 4 до 5 лет)

Продолжать знакомство детей с частями тела и органами чувств человека.

Формировать представление о значении частей тела и органов чувств для жизни и здоровья человека (руки делают много полезных дел; ноги помогают двигаться; рот говорит, ест; зубы жуют; язык помогает жевать, говорить; кожа чувствует; нос дышит, улавливает запахи; уши слышат).

Воспитывать потребность в соблюдении режима питания, употреблении в пищу овощей и фруктов, других полезных продуктов.

Формировать представление о необходимых человеку веществах и витаминах. Расширять представления о важности для здоровья сна, гигиенических процедур, движений, закаливания.

Знакомить детей с понятиями «здоровье» и «болезнь».

40

Развивать умение устанавливать связь между совершаемым действием и состоянием организма, самочувствием («Я чищу зубы — значит, они у меня будут крепкими и здоровыми», «Я промочил ноги на улице, и у меня начался насморк»).

Формировать умение оказывать себе элементарную помощь при ушибах, обращаться за помощью к взрослым при заболевании, травме.

Формировать представления о здоровом образе жизни; о значении физических упражнений для организма человека. Продолжать знакомить с физическими упражнениями на укрепление различных органов и систем организма.

Старшая группа (от 5 до 6 лет)

Расширять представления об особенностях функционирования и целостности человеческого организма. Акцентировать внимание детей на особенностях их организма и здоровья («Мне нельзя есть апельсины — у меня аллергия», «Мне нужно носить очки»).

Расширять представления о составляющих (важных компонентах) здорового образа жизни (правильное питание, движение, сон и солнце, воздух и вода — наши лучшие друзья) и факторах, разрушающих здоровье.

Формировать представления о зависимости здоровья человека от правильного питания; умения определять качество продуктов, основываясь на сенсорных ощущениях.

Расширять представления о роли гигиены и режима дня для здоровья человека.

Формировать представления о правилах ухода за больным (заботиться о нем, не шуметь, выполнять его просьбы и поручения). Воспитывать сочувствие к болеющим. Формировать умение характеризовать свое самочувствие.

Знакомить детей с возможностями здорового человека.

Формировать у детей потребность в здоровом образе жизни. Прививать интерес к физической культуре и спорту и желание заниматься физкультурой и спортом.

Знакомить с доступными сведениями из истории олимпийского движения.

Знакомить с основами техники безопасности и правилами поведения в спортивном зале и на спортивной площадке.

Подготовительная к школе группа (от 6 до 7 лет)

Расширять представления детей о рациональном питании (объем пищи, последовательность ее приема, разнообразие в питании, питьевой режим).

Формировать представления о значении двигательной активности в жизни человека; умения использовать специальные физические упражнения для укрепления своих органов и систем.

Формировать представления об активном отдыхе.

Расширять представления о правилах и видах закаливания, о пользе закаливающих процедур. Расширять представления о роли солнечного света,

воздуха и воды в жизни человека и их влиянии на здоровье.

Физическая культура

Вторая группа раннего возраста (от 2 до 3 лет)

Формировать умение сохранять устойчивое положение тела, правильную осанку.

Учить ходить и бегать, не наталкиваясь друг на друга, с согласованными, свободными движениями рук и ног. Приучать действовать сообща, придерживаясь определенного направления передвижения с опорой на зрительные ориентиры, менять направление и характер движения во время ходьбы и бега в соответствии с указанием педагога.

Учить ползать, лазать, разнообразно действовать с мячом (брать, держать, переносить, класть, бросать, катать). Учить прыжкам на двух ногах на месте, с продвижением вперед, в длину с места, отталкиваясь двумя ногами.

Подвижные игры. Развивать у детей желание играть вместе с воспитателем в подвижные игры с простым содержанием, несложными движениями. Способствовать развитию умения детей играть в игры, в ходе которых совершенствуются основные движения (ходьба, бег, бросание, катание). Учить выразительности движений, умению передавать простейшие действия некоторых персонажей (попрыгать, как зайчики; поклевать зернышки и попить водичку, как цыплята, и т. п.).

Младшая группа (от 3 до 4 лет)

Продолжать развивать разнообразные виды движений. Учить детей ходить и бегать свободно, не шаркая ногами, не опуская головы, сохраняя перекрестную координацию движений рук и ног. Приучать действовать совместно. Учить строиться в колонну по одному, шеренгу, круг, находить свое место при построениях.

Учить энергично отталкиваться двумя ногами и правильно приземляться в прыжках с высоты, на месте и с продвижением вперед; принимать правильное исходное положение в прыжках в длину и высоту с места; в

метании мешочков с песком, мячей диаметром 15-20

Закреплять умение энергично отталкивать мячи при катании, бросании.

Продолжать учить ловить мяч двумя руками одновременно.

Обучать хвату за перекладину во время лазанья. Закреплять умение ползать.

Учить сохранять правильную осанку в положениях сидя, стоя, в движении, при выполнении упражнений в равновесии.

Учить кататься на санках, садиться на трехколесный велосипед, кататься на нем и слезать с него.

Учить детей надевать и снимать лыжи, ходить на них, ставить лыжи на место.

Учить реагировать на сигналы «беги», «лови», «стой» и др.; выполнять правила в подвижных играх.

Развивать самостоятельность и творчество при выполнении физических упражнений, в подвижных играх.

43

Подвижные игры. Развивать активность и творчество детей в процессе двигательной деятельности. Организовывать игры с правилами.

Поощрять самостоятельные игры с каталками, автомобилями, тележками, велосипедами, мячами, шарами. Развивать навыки лазанья, ползания; ловкость, выразительность и красоту движений. Вводить в игры более сложные правила со сменой видов движений.

Воспитывать у детей умение соблюдать элементарные правила, согласовывать движения, ориентироваться в пространстве.

Средняя группа (от 4 до 5 лет)

Формировать правильную осанку.

Развивать и совершенствовать двигательные умения и навыки детей, умение творчески использовать их в самостоятельной двигательной деятельности.

Закреплять и развивать умение ходить и бегать с согласованными

движениями рук и ног. Учить бегать легко, ритмично, энергично отталкиваясь носком.

Учить ползать, пролезать, подлезать, перелезть через предметы. Учить перелезть с одного пролета гимнастической стенки на другой (вправо, влево).

Учить энергично отталкиваться и правильно приземляться в прыжках на двух ногах на месте и с продвижением вперед, ориентироваться в пространстве. В прыжках в длину и высоту с места учить сочетать отталкивание со взмахом рук, при приземлении сохранять равновесие. Учить прыжкам через короткую скакалку.

Закреплять умение принимать правильное исходное положение при метании, отбивать мяч о землю правой и левой рукой, бросать и ловить его кистями рук (не прижимая к груди).

Учить кататься на двухколесном велосипеде по прямой, по кругу.

Учить детей ходить на лыжах скользящим шагом, выполнять повороты, подниматься на гору.

Учить построениям, соблюдению дистанции во время передвижения.

Развивать психофизические качества: быстроту, выносливость, гибкость, ловкость и др.

Учить выполнять ведущую роль в подвижной игре, осознанно относиться к выполнению правил игры.

Во всех формах организации двигательной деятельности развивать у детей организованность, самостоятельность, инициативность, умение поддерживать дружеские взаимоотношения со сверстниками.

Подвижные игры. Продолжать развивать активность детей в играх с мячами, скакалками, обручами и т. д.

Развивать быстроту, силу, ловкость, пространственную ориентировку.

Воспитывать самостоятельность и инициативность в организации знакомых игр.

Приучать к выполнению действий по сигналу.

Старшая группа (от 5 до 6 лет)

Продолжать формировать правильную осанку; умение осознанно выполнять движения.

Совершенствовать двигательные умения и навыки детей.

Развивать быстроту, силу, выносливость, гибкость.

Закреплять умение легко ходить и бегать, энергично отталкиваясь от опоры.

Учить бегать наперегонки, с преодолением препятствий.

Учить лазать по гимнастической стенке, меняя темп.

Учить прыгать в длину, в высоту с разбега, правильно разбегаться, отталкиваться и приземляться в зависимости от вида прыжка, прыгать на мягкое покрытие через длинную скакалку, сохранять равновесие при приземлении.

Учить сочетать замах с броском при метании, подбрасывать и ловить мяч одной рукой, отбивать его правой и левой рукой на месте и вести при ходьбе.

Учить ходить на лыжах скользящим шагом, подниматься на склон, спускаться с горы, кататься на двухколесном велосипеде, кататься на самокате, отталкиваясь одной ногой (правой и левой). Учить ориентироваться в пространстве.

Учить элементам спортивных игр, играм с элементами соревнования, играм-эстафетам.

Приучать помогать взрослым готовить физкультурный инвентарь к занятиям физическими упражнениями, убирать его на место.

Поддерживать интерес детей к различным видам спорта, сообщать им некоторые сведения о событиях спортивной жизни страны.

Подвижные игры. Продолжать учить детей самостоятельно организовывать знакомые подвижные игры, проявляя инициативу и творчество.

Воспитывать у детей стремление участвовать в играх с элементами соревнования, играх-эстафетах.

Учить спортивным играм и упражнениям.

Подготовительная к школе группа (от 6 до 7 лет)

Формировать потребность в ежедневной двигательной деятельности.

Воспитывать умение сохранять правильную осанку в различных видах деятельности.

Совершенствовать технику основных движений, добиваясь естественности, легкости, точности, выразительности их выполнения.

Закреплять умение соблюдать заданный темп в ходьбе и беге.

Учить сочетать разбег с отталкиванием в прыжках на мягкое покрытие, в длину и высоту с разбега.

Добиваться активного движения кисти руки при броске.

Учить перелезать с пролета на пролет гимнастической стенки по диагонали.

Учить быстро перестраиваться на месте и во время движения, равняться в колонне, шеренге, кругу; выполнять упражнения ритмично, в указанном воспитателем темпе.

Развивать психофизические качества: силу, быстроту, выносливость, ловкость, гибкость.

Продолжать упражнять детей в статическом и динамическом равновесии, развивать координацию движений и ориентировку в пространстве.

Закреплять навыки выполнения спортивных упражнений.

Учить самостоятельно следить за состоянием физкультурного инвентаря, спортивной формы, активно участвовать в уходе за ними.

Обеспечивать разностороннее развитие личности ребенка: воспитывать выдержку, настойчивость, решительность, смелость, организованность, инициативность, самостоятельность, творчество, фантазию.

Продолжать учить детей самостоятельно организовывать подвижные игры, придумывать собственные игры, варианты игр, комбинировать движения.

Поддерживать интерес к физической культуре и спорту, отдельным достижениям в области спорта.

Подвижные игры. Учить детей использовать разнообразные подвижные игры (в том числе игры с элементами соревнования), способствующие развитию психофизических качеств (ловкость, сила, быстрота, выносливость, гибкость), координации движений, умения ориентироваться в пространстве; самостоятельно организовывать знакомые подвижные игры со сверстниками, справедливо оценивать свои результаты и результаты товарищей.

Учить придумывать варианты игр, комбинировать движения, проявляя творческие способности.

Развивать интерес к спортивным играм и упражнениям (городки, бадминтон, баскетбол, настольный теннис, хоккей, футбол).

ОПИСАНИЕ ФОРМ, СПОСОБОВ, МЕТОДОВ И СРЕДСТВ РЕАЛИЗАЦИИ ПРОГРАММЫ

В орг.раздел *ОРГАНИЗАЦИЯ ДВИГАТЕЛЬНОГО РЕЖИМА В МДОУ*

режимы работы	Виды занятий	Количество и длительность занятий (в мин.) в зависимости возраста детей			
		3-4 года	4-5 лет	5-6 лет	6-7 лет
Физкультурные занятия	а) в помещении	2 раза в неделю 15-20	2 раза в неделю 20-25	2 раза в неделю 25-30	2 раза в неделю 35
	б) на улице	1 раз в неделю 15-20	1 раз в неделю 20-25	1 раз в неделю 25-30	1 раз в неделю 35
Физкультурно- оздоровительная работа в режиме дня	а) утренняя гимнастика (по	Ежедневно 5-6	Ежедневно 6-8	Ежедневно 8-10	Ежедневно 10-12
	б) подвижные и спортивные игры и упраж-	Ежедневно 2 раза (утром и вечером) 15-20	Ежедневно 2 раза (утром и	Ежедневно 2 раза (утром и	Ежедневно 2 (утром и
	в) физкуль- тминутки (в середине	3-5 ежедневно в зависимости от вида и	3-5 ежедневно в зависимости от вида и	3-5 ежедневно в зависимости от вида и	3-5 ежедневно в зависимости от и содержания
	г) занятия в	15-20	20-25	25-30	25-30
Активный отдых	а) физкультур- ный досуг	1 раз в месяц 20	1 раз в месяц 20	1 раз в месяц 30-45	1 раз в месяц 40
	б) физкультур- ный праздник	—	2 раза в год до 45 мин.	2 раза в год до 60 мин.	2 раза в год до мин.
	в) день	1 раз в квартал	1 раз в квартал	1 раз в квартал	1 раз в квартал
Формы работы	Виды занятий	Количество и длительность занятий (в мин) в зависимости			
Самостоятельная двигательная деятельность	а) самостоя- тельное ис- пользование физкультурно-	3-4 года	4-5 лет	5-6 лет	6-7 лет
		Ежедневно	Ежедневно	Ежедневн о	Ежедневно

	б) самостоятельные подвижные и спортивные игры	Ежедневно	Ежедневно	Ежедневно о	Ежедневно
--	--	-----------	-----------	----------------	-----------

***В орг.раздел* ЗДОРОВЬЕСБЕРЕГАЮЩИЕ ТЕХНОЛОГИИ,
ИСПОЛЬЗУЕМЫЕ В МДОУ**

Виды	Особенности организации
Медико-профилактические	
<i>Закаливание</i> в соответствии с медицинскими показаниями	
обширное умывание после дневного сна (мытьё рук до локтя)	ежедневно
сухое обтирание	ежедневно
ходьба босиком	ежедневно
облегченная одежда	ежедневно
<i>Профилактические мероприятия</i>	
витаминация 3-х блюд	ежедневно
употребление фитонцидов (лук, чеснок)	Осенне-зимний период
полоскание рта после еды	ежедневно
чесночные бусы	ежедневно, по эпид. показаниям
<i>Медицинские</i>	
мониторинг здоровья воспитанников	В течение года
плановые медицинские осмотры	1 раз в год
антропометрические измерения	2 раза в год
профилактические прививки	По возрасту
кварцевание	По эпид. показаниям
организация и контроль питания детей	ежедневно
<i>Физкультурно- оздоровительные</i>	

корректирующие упражнения (улучшение осанки, плоскостопие, зрение)	ежедневно
зрительная гимнастика	ежедневно
пальчиковая гимнастика	ежедневно
дыхательная гимнастика	ежедневно
элементы точечного массажа	не реже 1 раза в неделю
динамические паузы	ежедневно
музо-терапия	ежедневно
Цвето -терапия	2-3 раза в неделю
Сказко-терапия	ежедневно
<i>Образовательные</i>	
привитие культурно-гигиенических навыков	ежедневно

Формы организации работы с детьми по образовательной области

50

«Физическое развитие»

Содержание	Возраст	НОД	Образовательная деятельность, реализуемая в ходе режимных моментов	Самостоятельная деятельность
1.Основные движения: -ходьба; бег; катание, бросание, метание, ловля; ползание, лазание; упражнения в равновесии; строевые	2-5 лет	НОД по физическому воспитанию: - сюжетно-игровые - тематические -классические -тренирующее	<i>Утренний отрезок времени</i> Индивидуальная работа воспитателя Игровые упражнения Утренняя гимнастика: -классическая -сюжетно-игровая -тематическая -полоса препятствий Подражательные	Игра Игровое упражнение Подражательные движения

<p>упражнения; ритмические упражнения.</p> <p>2.Общеразвиваю щие упражнения</p> <p>3.Подвижные игры</p> <p>4.Спортивные упражнения</p> <p>5.Активный отдых</p> <p>6. Формирование начальных представлений о</p>		<p>В НОД по физическому воспитанию: -тематические комплексы -сюжетные -классические -с предметами -подражательный комплекс Физ. минутки Динамические паузы</p> <p>Обучающие игры по инициативе воспитателя (сюжетно- дидактические), развлечения</p>	<p>движения Прогулка Подвижная игра большой и малой подвижности Игровые упражнения Проблемная ситуация Индивидуальная работа Занятия по физическому воспитанию на улице Подражательные движения Вечерний отрезок времени, включая прогулку Гимнастика после дневного сна: - коррекционная -оздоровительная -сюжетно-игровая -полоса препятствий Физкультурные упражнения Индивидуальная работа Подражательные движения Физкультурный досуг Физкультурные праздники День здоровья Дидактические игры,</p>	<p>Сюжетно-ролевые игры</p>
---	--	--	--	---------------------------------

ЗОЖ			<p>чтение художественных произведений, личный пример, иллюстративный материал</p>	
<p>1.Основные движения: -ходьба; бег; катание, бросание, метание, ловля; ползание, лазание; упражнения в равновесии; 2.Общеразвивающие упражнения</p>	5-7 лет	<p>НОД по физическому воспитанию: - сюжетно-игровые - тематические -классические -тренирующее -по развитию элементов двигательной креативности (творчества) В занятиях по физическому воспитанию: -сюжетный комплекс -подражательный комплекс - комплекс с предметами Физ.минутки Динамические паузы Подвижная игра большой, малой подвижности и с элементами спортивных игр</p>	<p>Утренний отрезок времени Индивидуальная работа воспитателя Игровые упражнения Утренняя гимнастика: -классическая -игровая -полоса препятствий -музыкально-ритмическая -аэробика Подражательные движения Прогулка Подвижная игра большой и малой подвижности Игровые упражнения Проблемная ситуация Индивидуальная работа Занятия по физическому воспитанию на улице Подражательные движения Занятие-поход</p>	<p>Игровые упражнения Подражательные движения</p>

<p>3.Подвижные игры</p> <p>4.Спортивные упражнения</p> <p>5.Спортивные игры</p> <p>6.Активный отдых</p> <p>53</p> <p>7. Формирование начальных представлений о ЗОЖ</p>		<p>Развлечения, ОБЖ, минутка здоровья</p>	<p><i>Вечерний отрезок времени, включая прогулку</i></p> <p>Гимнастика после дневного сна</p> <p>-оздоровительная</p> <p>-коррекционная</p> <p>-полоса препятствий</p> <p>Физкультурные упражнения</p> <p>Индивидуальная работа</p> <p>Подражательные движения</p> <p>Физкультурный досуг</p> <p>Физкультурные праздники</p> <p>День здоровья</p> <p>Объяснение, показ, дидактические игры, чтение художественных произведений, личный пример, иллюстративный материал, досуг, театрализованные игры.</p>	<p>Дидактические, сюжетно-ролевые игры</p>
<p>Образовательная область</p>	<p>Формы взаимодействия с семьями воспитанников</p>			

**Физическое
развитие**

1. Изучение состояния здоровья детей совместно со специалистами детской поликлиники, персоналом ДООУ и родителями. Ознакомление родителей с результатами.
2. Изучение условий семейного воспитания через анкетирование, и определение путей улучшения здоровья каждого ребёнка.
3. Создание условий для укрепления здоровья и снижения заболеваемости детей в ДООУ и семье:
 - Зоны физической активности,
 - Закаливающие процедуры,
 - Оздоровительные мероприятия и т.п.
4. Организация целенаправленной работы по пропаганде здорового образа жизни среди родителей.
5. Ознакомление родителей с содержанием и формами физкультурно-оздоровительной работы в ДООУ.
6. Тренинг для родителей по использованию приёмов и методов оздоровления (дыхательная и артикуляционная гимнастика, физические упражнения и т.д.) с целью профилактики заболевания детей.
7. Согласование с родителями индивидуальных программ оздоровления, профилактических мероприятий, организованных в ДООУ.
8. Ознакомление родителей с нетрадиционными методами оздоровления детского организма.
9. Использование интерактивных методов для привлечения внимания родителей к физкультурно-оздоровительной сфере: организация конкурсов, викторин, проектов, развлечений и т.п.
10. Пропаганда и освещение опыта семейного воспитания по физическому развитию детей и расширения представлений родителей о формах семейного досуга.
11. Консультативная, санитарно-просветительская и медико-педагогическая

55	<p>помощь семьям с учётом преобладающих запросов родителей на основе связи ДООУ с медицинскими учреждениями.</p> <p>12. Организации дискуссий с элементами практикума по вопросам физического развития и воспитания детей.</p> <p>13. Проведение дней открытых дверей, вечеров вопросов и ответов, совместных развлечений с целью знакомства родителей с формами физкультурно-оздоровительной работы в ДООУ.</p> <p>14. Взаимодействие с МДООУ Кирсинская СОШ по вопросам физического развития детей.</p> <p>15. Определение и использование здоровьесберегающих технологий.</p> <p>16. Правовое просвещение родителей на основе изучения социокультурного состояния родителей с целью повышения эффективности взаимодействия семьи и ДООУ, способствующего укреплению семьи, становлению гражданственности воспитанников, повышению имиджа ДООУ и уважению педагогов.</p>
----	--

1.2.Образовательная область «Социально-коммуникативное развитие»

Направления:

- Развитие игровой деятельности детей с целью освоения различных социальных ролей.
- Формирование основ безопасного поведения в быту, социуме, природе.
- Трудовое воспитание.
- Патриотическое воспитание детей дошкольного возраста.

Игровая деятельность.

Классификация игр детей раннего и дошкольного возраста

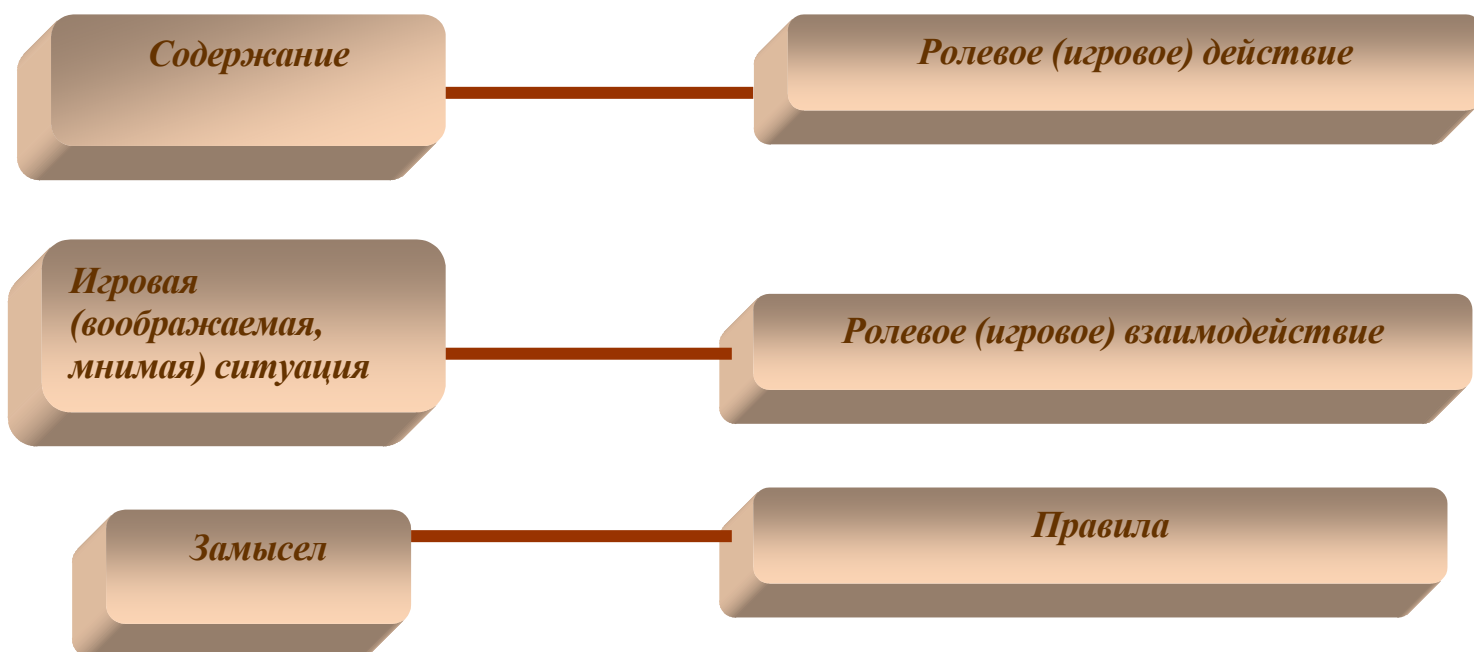
Игры			Возрастная адресованность (годы жизни детей)							
Классы	Виды	Подвиды	1	2	3	4	5	6	7	
1	2	3	4							
<u>Игры, возникающие по инициативе ребенка</u>	Игры-экспериментирования	С животными и людьми					-	-	-	
		С природными объектами					-	-	-	
		Общениа с людьми	-	-	-	-	-	-	-	
		Со специальными игрушками для экспериментирования	-	-	-	-	-	-	-	
	Сюжетные самодетельные игры	Сюжетно -изобразительные		-	-				-	
		http://tmn.fio.ru/works/17x/302/1-2.htm Сюжетно - ролевые					-	-	-	
		http://tmn.fio.ru/works/17x/302/1-2-3.htm Режиссерские					-	-	-	-
		http://tmn.fio.ru/works/17x/302/1-2-3.htm Театрализованные							-	-
		http://tmn.fio.ru/works/17x/302/2-1-1.htm Автодидактические предметные	-	-	-	-	-	-		
		Сюжетно - дидактические		-	-	-	-	-		
<u>Игры, связанные с исходной инициативой взрослого</u>	Обучающие игры	http://tmn.fio.ru/works/17x/302/2-1-3.htm Подвижные		-	-	-	-	-	-	
		Музыкальные		-	-	-	-	-	-	
		http://tmn.fio.ru/works/17x/302/2-1-5.htm Учебно - предметные дидактические					-	-	-	-

	Досуговые игры	Интеллектуальные					-	-	-
		Забавы		-	-	-	-	-	-
		Развлечения					-	-	-
		Театральные					-	-	-
		Празднично-карнавальные			-	-	-	-	-
		Компьютерные					-	-	-
<u>Игры</u> <u>народные,</u> <u>идущие от</u> <u>исторических</u> <u>традиций</u> <u>этноса</u>	Обрядовые игры	Культовые							-
		http://tmn.fio.ru/works/17x/302/3-1-2.htm Семейные							-
		Сезонные			-	-	-	-	-
	Тренинговые игры	http://tmn.fio.ru/works/17x/302/3-2-1-1.htm Интеллектуальные							-
		http://tmn.fio.ru/works/17x/302/3-2-1-2.htm Сенсомоторные	-	-	-	-	-	-	-
		Адаптивные			-	-	-	-	-
	Досуговые игры	http://tmn.fio.ru/works/17x/302/3-3-1.htm Игрища							-
		Тихие	-	-	-	-	-	-	-
		http://tmn.fio.ru/works/17x/302/3-3-3.htm Забавляющие	-	-	-	-	-	-	-
		http://tmn.fio.ru/works/17x/302/3-3-4.htm Развлекающие					-	-	-

структурные элементы игры

Сюжет (тема)
игры

Роль



Сюжетная самостоятельная игра как деятельность предъявляет к ребенку ряд требований, способствующих формированию психических новообразований:

- действие в воображаемом плане способствует развитию символической функции мышления;
- наличие воображаемой ситуации способствует формированию плана представлений;
- игра направлена на воспроизведение человеческих взаимоотношений, следовательно, она способствует формированию у ребенка способности определенным образом в них ориентироваться;
- необходимость согласовывать игровые действия способствует формированию реальных взаимоотношений между играющими детьми.

Принципы руководства сюжетно-ролевой игрой:

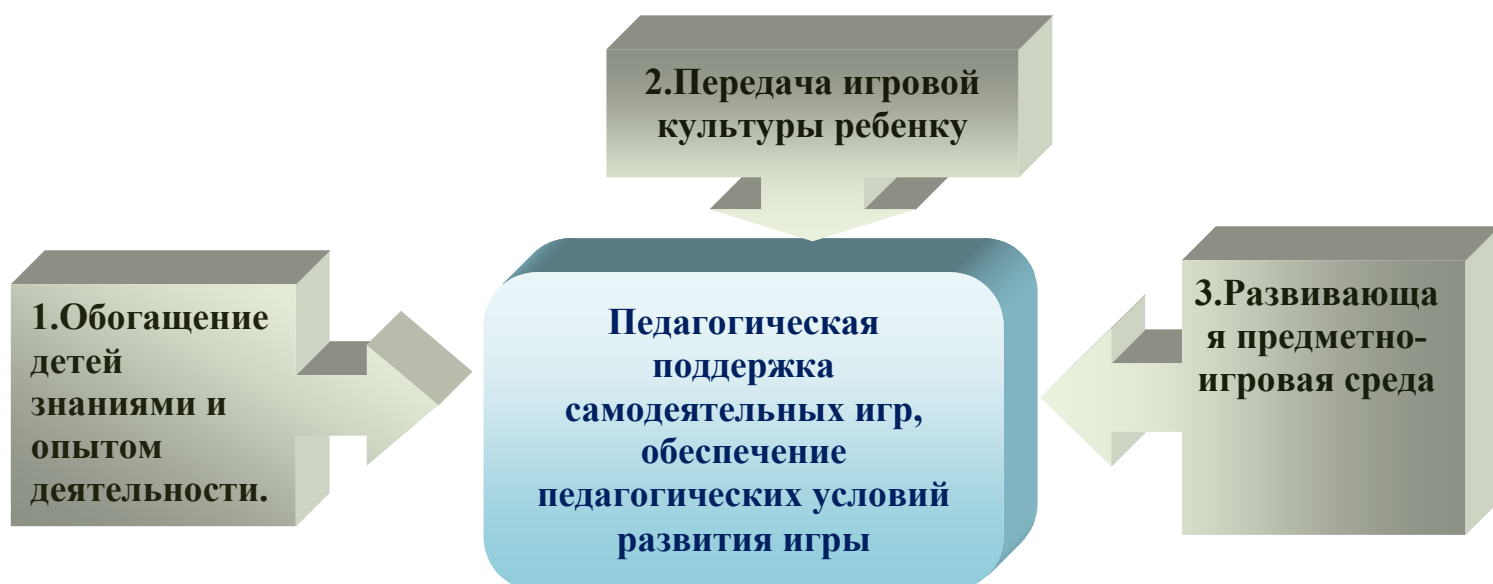
- 1) Для того, чтобы дети овладели игровыми умениями, воспитатель должен **играть вместе с ними.**
- 2) На каждом возрастном этапе игра разворачивается особым образом, так, чтобы детьми «открывался» и усваивался новый, **более сложный способ построения игры.**
- 3) На каждом возрастном этапе при формировании игровых умений необходимо ориентировать детей как на осуществление игрового действия, так и на **пояснение его смысла партнерам.**


Руководя сюжетно-ролевой игрой, педагог должен помнить:

- об обязательном общении с детьми: диалогическом общении, полилогическом общении, предполагающем диалог с несколькими участниками игры одновременно (во время многоотраслевого сюжетного построения) и воспитывающем полифоничное слуховое восприятие;
- создании проблемных ситуаций, позволяющих стимулировать творческие проявления детей в поиске решения задачи.

Немаловажно способствовать развитию игры, используя прямые (предполагают «вмешательство» взрослого в виде прямого показа и руководства деятельностью) и косвенные (предполагают ненавязчивое побуждение к деятельности) воздействия на игру и играющих.

Комплексный метод руководства игрой:





Патриотическое воспитание.

ЦЕЛЬ:

Способствовать воспитанию гуманной, социально активной, самостоятельной, интеллектуально развитой творческой личности, обладающей чувством национальной гордости, любви к Отечеству, родному краю, поселку, своему народу.

60

ЗАДАЧИ:

Заложить основы гражданско-патриотической позиции личности;

- 1) Освоение наиболее значимых российских культурных традиций и традиций родного края, района, поселка;
- 2) получение и расширение доступных знаний о стране и родном крае: его истории, культуре, географии, традициях, достопримечательностях, народных промыслах, архитектуре, выдающихся земляках, природе и т.д.
- 3) Воспитание чувства гордости за земляков;
- 4) Формирование модели поведения ребенка во взаимоотношениях с другими людьми.

Для детей на этапе завершения дошкольного образования характерно:

- проявление доброжелательного внимания к окружающим, стремление оказать помощь, поддержку другому человеку;

- уважение к достоинству других;
- стремление к познанию окружающей действительности;
- решение вопросов о далёком прошлом и будущем, об устройстве мира;
- бережное отношение к окружающей природе, результатам труда других людей, чужим и своим вещам.

Основу содержания гражданско-патриотического воспитания составляют общечеловеческие ценности. Из всего спектра общечеловеческих ценностей, имеющих особое значение для содержания и организации воспитательного процесса можно выделить следующие:

- **«Человек»** - абсолютная ценность, «мера всех вещей». *Сегодня гуманизму возвращается его индивидуальное начало, из средства человек становится целью.* Личность ребенка становится реальной ценностью.
- **«Семья»** - первый коллектив ребенка и естественная среда его развития, где закладываются основы будущей личности. *Необходимо возрождать в людях чувства чести рода, ответственность за фамилию, перестроить взгляды на роль семьи, ее природное назначение.*
- **«Труд»** - основа человеческого бытия, «вечное естественное условие человеческой жизни». Приобщение детей к труду всегда было важной частью воспитания. *Задача педагога - воспитывать у детей уважение к людям, прославившим наш тульский край честным трудом.*
- **«Культура»** - богатство, накопленное человечеством в сфере духовной и материальной жизни людей, высшее проявление творческих сил и способностей человека. Воспитание должно быть культуросообразно. *Задача педагога - помочь воспитанникам в овладении духовной культурой своего народа, при этом надо иметь в виду, что одна из главных особенностей русского национального характера - высокая духовность.*

- *«Отечество» - единственная уникальная для каждого человека Родина, данная ему судьбой, доставшаяся от его предков. Задача педагога-воспитание уважительного, бережного отношения к истории и традициям своего народа, любви к родному краю, формирование представлений о явлениях общественной жизни , т.е. воспитание патриотических чувств.*

- *«Земля» - общий дом человечества. Это земля людей и живой природы. Важно подвести детей к пониманию, что будущее Земли зависит от того, как к ней относятся люди. На данном этапе неценимо экологическое воспитание, формирование интереса к общечеловеческим проблемам.*

Компоненты патриотического воспитания

Содержательный
(представления
ребенка
об окружающем

- О культуре народа, его традициях, творчестве
- О природе родного края и страны и деятельности человека в природе
- Об истории страны, отраженной в названиях улиц, памятниках
- о символике родного города и страны (герб, гимн, флаг)

Эмоционально-побудительный
(эмоционально-положительные
чувства ребенка к

- Любовь и чувство привязанности к родной семье и дому
- Интерес к жизни родного города и страны
- Гордость за достижения своей страны
- Уважение к культуре и традициям народа, к историческому прошлому
- Восхищение народным творчеством

Деятельностный
(отражение
отношения к миру
в деятельности

- Труд
- Игра
- Продуктивная деятельность
- Музыкальная деятельность
- Познавательная деятельность

Воспитание чувства патриотизма у дошкольника – процесс сложный и длительный, требующий от педагога большой личной убежденности и вдохновения. Эта весьма кропотливая работа должна вестись систематически, планомерно во всех группах, в разных видах деятельности и по разным направлениям: воспитание любви к близким, к детскому саду, к родному городу, к своей стране.

**Примерное содержание образовательной деятельности по
ознакомлению с Южным Уралом**

№	Тема	Средняя п/гр	Старшая п/гр	Подготовительная п/гр
1	Я, моя семья	<p>Понятия «семья».</p> <p>Члены семьи. Место ребенка в семье (сын, дочь, брат, сестра, внук, внучка).</p> <p>Семейные обязанности</p>	<p>Понятия «семья», «родной дом». Семья-группа живущих вместе родственников.</p> <p>Значение семьи для человека. Объяснение смысла пословиц: «Дома и стены помогают», «Мой дом - моя крепость»</p>	<p>Различные уклады семейного быта.</p> <p>Семейные традиции</p> <p>Понятие «предки»</p> <p>Несколько поколений составляют «род». Родословие</p> <p>Генеалогическое древо.</p>
2	Родной поселок Казанцевский Верхнеуральский район	<p>Поселок, в котором я живу. Улица, на которой я живу. Улица, на которой находится детский сад.</p> <p>Некоторые достопримечательности и поселка.</p> <p>Современные и старинные постройки.</p>	<p>Понятия «Родина», «малая родина».</p> <p>Путешествие в прошлое родного края. Исторические памятники родного края, района, поселка.</p> <p>Крестьянские и городские постройки.</p> <p>Храмы. Символика Верхнеуральского района</p>	<p>Культурно-историческое наследие родного края, района, поселка.</p> <p>Особенности городской и сельской местности</p> <p>Каменное и деревянное зодчество. Главная улица поселка.</p>

				Архитектура и функциональные особенности отдельных зданий. Города, районы, р Южного урала
3	Природа родного края	Растения сада, огорода, цветника, характерные для Южного Урала. Домашние и дикие животные, среда их обитания.	Растительный и животный мир Южного Урала. Красная книга Южного Урала. Охрана природы Ставропольского края. Зеленая аптека (лекарственные растения). Особенности ландшафта Южного Урала	
4	Южный Урал	Металлургия	Фабрики и заводы. Улицы, названные в честь мастеров и их изделий.	Сельское хозяйство Южного Урала растениеводство, животноводство, овощеводство, птицеводство.
5	Быт, традиции	Знакомство с русской (казаков) избой и домашней утварью. Загадки о предметах быта. Знакомство с традиционными народными праздниками. Произведения устного народного творчества	Функциональное предназначение предметов русского быта. Сочетание сезонного труда и развлечений- нравственная норма народной жизни. Традиционные народные праздники.	Народный календарь. Традиционные обрядные праздники особенности их празднования на Южном Урале, традиционные праздничные блины

		Южного Урала	Песни Южного Урала. Чаепитие на Руси.	
6	Русский народный костюм	Знакомство с народным костюмом (русским народным, казаков-). Материал, из которого изготовлен костюм. Детали костюма.	Знакомство с историей русского народного костюма, казаков-. Орнамент и его предназначение. Одежда наших предков.	Особенности народного костюма казаков. Женский и мужской костюм. Современный костюм.
7	Народная игрушка	Народная игрушка. Разновидность кукол, характерных для Южного Урала	Игрушки обрядовые, из глины, соломенные и деревянные.	Народная игрушка от истории возникновения до наших дней.
8	Народные игры	Русские народные игры, традиционные на Южном Урале .	Народные обрядовые игры,. Знакомство с разными видами жеребьевок (выбором ведущего игры). Разучивание считалок, слов к играм.	Старинные и современные народные игры, традиционные на Южном Урале
9	Земляки, прославившие наш край, район, поселок.	Понятие «земляки». Южно-уральские писатели, поэты и художники. Южноуральцы - герои Великой отечественной войны. Наши современники- земляки, прославившие наш край, район, поселок.		

Формирование основ безопасности жизнедеятельности

Цели:

- 1) Формирование основ безопасности собственной жизнедеятельности.
- 2) Формирование предпосылок экологического сознания (безопасности окружающего мира)

Задачи:

- 1) формирование представлений об опасных для человека и окружающего мира природы ситуациях и способах поведения в них;
- 2) приобщение к правилам безопасного для человека и окружающего мира природы поведения;
- 3) передачу детям знаний о правилах безопасности дорожного движения в качестве пешехода и пассажира транспортного средства;
- 4) формирование осторожного и осмотрительного отношения к потенциально опасным для человека и окружающего мира природы ситуациям.

67

Основные направления работы по ОБЖ

- Усвоение дошкольниками первоначальных знаний о правилах безопасного поведения;
- Формирование у детей качественно новых двигательных навыков и бдительного восприятия окружающей обстановки;
- Развитие у детей способности к предвидению возможной опасности в конкретной меняющейся ситуации и построению адекватного безопасного поведения;

Основные принципы работы по воспитанию у детей навыков безопасного поведения

- Важно не механическое заучивание детьми правил безопасного поведения, а воспитание у них навыков безопасного поведения в окружающей его обстановке.

- Воспитатели и родители не должны ограничиваться словами и показом картинок
(хотя это тоже важно). С детьми надо рассматривать и анализировать различные жизненные ситуации, если возможно, проигрывать их в реальной обстановке.
- Занятия проводить не только по графику или плану, а использовать каждую возможность (ежедневно), в процессе игр, прогулок и т.д., чтобы помочь детям полностью усвоить правила, обращать внимание детей на ту или иную сторону правил.
- Развивать качества ребенка: его координацию, внимание, наблюдательность, реакцию и т.д. Эти качества очень нужны и для безопасного поведения.

Примерное содержание работы

1) Ребенок и другие люди:

- О несовпадении приятной внешности и добрых намерений.
- Опасные ситуации контактов с незнакомыми людьми.
- Ситуации насильственного поведения со стороны незнакомого взрослого.
- Ребенок и другие дети, в том числе подросток.
- Если «чужой» приходит в дом.

2) Ребенок и природа:

- В природе все взаимосвязано.
- Загрязнение окружающей среды.
- Ухудшение экологической ситуации.
- Бережное отношение к живой природе.
- Ядовитые растения.

- Контакты с животными.
 - Восстановление окружающей среды.
- 3) Ребенок дома:
- Прямые запреты и умение правильно обращаться с некоторыми предметами.
 - Открытое окно, балкон как источник опасности.
 - Экстремальные ситуации в быту.
- 4) Ребенок и улица:
- Устройство проезжей части.
 - Дорожные знаки для водителей и пешеходов.
 - Правила езды на велосипеде.
 - О работе ГИБДД.
 - Милиционер- регулировщик.
 - Правила поведения в транспорте.
 - Если ребенок потерялся на улице.

Развитие трудовой деятельности.

Цель: формирование положительного отношения к труду.

Задачи:

- 1) Воспитание в детях уважительного отношения к труженнику и результатам его труда, желания подражать ему в своей деятельности, проявлять нравственные качества. (Решение этой задачи должно привести к развитию осознания важности труда для общества).
- 2) Обучение детей трудовым умениям, навыкам организации и планирования своего труда, осуществлению самоконтроля и самооценки. (Решение этой задачи должно привести к формированию интереса к овладению новыми навыками, ощущению радости от своих умений, самостоятельности).

- 3) Воспитание нравственно-волевых качеств (настойчивости, целеустремленности, ответственности за результат своей деятельности), привычки к трудовому усилию. (Это должно привести к формированию у детей готовности к труду, развитию самостоятельности).
- 4) Воспитание нравственных мотивов деятельности, побуждающих включаться в труд при необходимости. (Действие этих мотивов должно вызывать у ребенка активное стремление к получению качественного результата, ощущению радости от собственного труда).
- 5) Воспитание гуманного отношения к окружающим: умения и желания включаться в совместный труд со сверстниками, проявлять доброжелательность, активность и инициативу, стремление к качественному выполнению общего дела, осознания себя как члена детского общества.

70

Компоненты трудовой деятельности.

- 1) Планирование и контроль (умение ставить перед собой цель возникает у детей в среднем дошкольном возрасте).
- 2) Оценка достигнутого результата с точки зрения его важности для самого ребенка и для всей группы.
- 3) Мотивы, побуждающие детей к труду:
 - интерес к процессу действий;
 - интерес к будущему результату;
 - интерес к овладению новыми навыками;
 - соучастие в труде совместно с взрослыми;
 - осознание своих обязанностей;
 - осознание смысла, общественной важности труда. Чем выше уровень развития трудовой деятельности, тем выше

ее воспитательный потенциал.

Своеобразие трудовой деятельности детей:

- 1) «субъективная значимость труда», то есть оценка результата не с точки зрения выполненного объема работы, а с учетом проявления заботливости, настойчивости, затраченных трудовых или волевых усилий.
- 2) связь с игрой, которая проявляется:
 - в манипуляциях детей, исполняющих роли взрослых;
 - в продуктивных действиях, составляющих сюжет игры;
 - во включении игровых действий в трудовой процесс;
 - в ролевом поведении ребенка, создающего образ труженика.

Виды труда:

- 1) Самообслуживание.
- 2) Хозяйственно-бытовой труд.
- 3) Труд в природе.
- 4) Ручной труд.
- 5) Ознакомление с трудом взрослых.

Формы организации трудовой деятельности:

- 1) Поручения:
 - простые и сложные;
 - эпизодические и длительные;
 - коллективные.
- 2) Дежурства.
- 3) Коллективный труд.

Типы организации труда детей

- 1) Индивидуальный труд.
- 2) Труд рядом.

- 3) Общий труд.
- 4) Совместный труд.

Особенности структуры и формы детской трудовой деятельности

Условное обозначение	Особенности структуры	Наличие совместных действий в зависимости от участников
Индивидуальный труд	Ребенок действует сам, выполняя все задания в индивидуальном темпе	Не испытывает никакой зависимости от других детей
Труд рядом		
Труд общий	Участников объединяет общее задание и общий результат	Возникает необходимость согласований при распределении задания, при обобщении результатов
Труд совместный	Наличие тесной зависимости от партнеров, темпа и качества их деятельности	Каждый участник является контролером деятельности предыдущего участника

72

Методы и приемы трудового воспитания детей

I группа методов: формирование нравственных представлений, суждений, оценок.

- 1) Решение маленьких логических задач, загадок.
- 2) Приучение к размышлению, логические беседы.
- 3) Беседы на этические темы.
- 4) Чтение художественной литературы.

- 5) Рассматривание иллюстраций.
- 6) Рассказывание и обсуждение картин, иллюстраций.
- 7) Просмотр телепередач, диафильмов, видеофильмов.
- 8) Задачи на решение коммуникативных ситуаций.
- 9) Придумывание сказок.

Содержание	Возраст	Совместная деятельность	Режимные моменты	Самостоятельная деятельность
1. Развитие игровой деятельности * Сюжетно-ролевые игры * Подвижные игры * Театрализованные ⁷³ игры * Дидактические игры	2-7 лет	Занятия, экскурсии, наблюдения, чтение художественной литературы, видеоинформация, досуги, праздники, обучающие игры, досуговые игры, народные игры. Самостоятельные сюжетно-ролевые игры, дидактические игры, досуговые игры с участием воспитателей	В соответствии с режимом дня	Игры-экспериментирование Сюжетные самодетельные игры (с собственными знаниями детей на основе их опыта). Вне-игровые формы: самодетельность дошкольников; изобразительная деятельность; труд в природе; экспериментирование; конструирование; бытовая деятельность; наблюдение

2 . Приобщение к элементарным общепринятым нормам и правилам взаимоотношения со сверстниками и взрослыми	2-5 лет	Беседы, обучение, чтение худ. литературы, дидактические игры, игровые занятия, сюжетно ролевые игры, игровая деятельность (игры в парах, совместные игры с несколькими партнерами, пальчиковые игры)	Индивидуальная работа во время утреннего приема (беседы, показ); Культурно-гигиенические процедуры (объяснение, напоминание); Игровая деятельность во время прогулки (объяснение, напоминание)	Игровая деятельность, дидактические игры, сюжетно ролевые игры, самообслуживание
	5-7 лет	Беседы- занятия, чтение худ. литературы, проблемные ситуации, поисково – творческие задания, экскурсии, праздники, просмотр видео-	Индивидуальная работа во время утреннего приема Культурно-гигиенические процедуры (напоминание); Игровая	Игровая деятельность (игры в парах, совместные игры с несколькими партнерами, хороводные игры, игры с правилами), дидакт. игры, сюжетно-ролевые игры, дежурство,

		фильмов, театрализованные постановки, решение задач	деятельность во время прогулки (напоминание); дежурство; тематические досуги. Минутка вежливости	самообслуживание , подвижные, театрализованные игры, продуктивная деятельность
3. Формирование гендерной, семейной и гражданской принадлежности * образ Я * семья * детский сад * родная страна * наша армия * наша планета	2-5 лет	Игровые упражнения, познавательные беседы, дидактические игры, праздники, музыкальные досуги, развлечения, чтение рассказ экскурсия	Прогулка Самостоятель ная деятельность Тематические досуги Труд (в природе, дежурство)	сюжетно-ролевая игра, дидактическая игра, настольно- печатные игры
	5-7 лет	Викторины, КВН, познавательные досуги, тематические досуги, чтение рассказ экскурсия	Тематические досуги Создание коллекций Проектная деятельность Исследователь	Сюжетно-ролевая игра, дидактическая игра, настольно- печатные игры, продуктивная деятельность,

			ская деятельность	дежурство
4. Формирование патриотических чувств	5-7 лет	познавательные беседы, развлечения, моделирование, настольные игры, чтение, творческие задания, видеофильмы	Игра Наблюдение Упражнение	рассматривание иллюстраций, дидактическая игра, изобразительная деятельность
5. Формирование чувства принадлежности к мировому сообществу	5-7 лет	познавательные викторины, КВН, конструирование, моделирование, чтение	Объяснение Напоминание Наблюдение	рассматривание иллюстраций, продуктивная деятельность, театрализация
1. Формирование основ собственной безопасности *ребенок и другие люди *ребенок и природа *ребенок дома *ребенок и улица	2-7 лет	Беседы, обучение, Чтение Объяснение, напоминание Упражнения, Рассказ Продуктивная Деятельность Рассматривание иллюстраций Рассказы, чтение Целевые	Дидактические и настольно-печатные игры; Сюжетно-ролевые игры Минутка безопасности Показ, объяснение, бучение,	Рассматривание иллюстраций Дидактическая игра Продуктивная деятельность Для самостоятельной игровой деятельности - разметка дороги вокруг детского сада,

		прогулки	напоминание	Творческие задания, Рассматривание Иллюстраций, Дидактическая игра, Продуктивная деятельность
7. Развитие трудовой деятельности				
7.1. Самообслуживание	2-4 года	Напоминание, беседы, потешки Разыгрывание игровых ситуаций	Показ, объяснение, обучение, наблюдение. Напоминание Создание ситуаций, побуждающих детей к проявлению навыков самообслуживания	Дидактическая игра Просмотр видеофильмов
	4-5 лет	Упражнение, беседа, объяснение, поручение Чтение и рассматривание	Показ, объяснение, обучение, напоминание Создание ситуаций	Рассказ, потешки, Напоминание Просмотр видеофильмов, Дидактические игры

		книг познавательного характера о труде взрослых, досуг	побуждающих детей к оказанию помощи сверстнику и взрослому.	
	5-7 лет	Чтение художественной литературы Поручения, игровые ситуации, Досуг	Объяснение, обучение, напоминание Дидактически е и развивающие игры	Дидактические игры, рассматривание иллюстраций, сюжетно-ролевые игры
7.2. Хозяйственно-бытовой труд	2-4 года	Обучение, наблюдение поручения, рассматривание иллюстраций. Чтение художественной литературы, просмотр видеофильмов,	Обучение, показ, объяснение, Наблюдение. Создание ситуаций, побуждающих детей к проявлению навыков самостоятельных трудовых действий	Продуктивная деятельность, поручения, совместный труд детей
	4-5 лет	Обучение, поручения,	Обучение, показ,	Творческие задания,

		совместный труд, дидактические игры, продуктивная деятельность Чтение художественной литературы, просмотр видеофильмов	объяснение напоминание Дидактически е и развивающие игры. Создание ситуаций, побуждающих детей к закреплению желания бережного отношения к своему труду и труду других людей	дежурство, задания, поручения совместный труд детей
	5-7 лет	Обучение, коллективный труд, поручения, дидактические игры, продуктивная деятельность, экскурсии	Обучение, показ, объяснение Трудовые поручения, участие в совместной со взрослым в уборке игровых уголков, участие в	Творческие задания, дежурство, задания, поручения

80			<p>ремонте атрибутов для игр детей и книг.</p> <p>Уборка постели после сна,</p> <p>Сервировка стола,</p> <p>Самостоятельно раскладывать подготовленные воспитателем материалы для занятий, убирать их</p>	
7.3. Труд в природе	2-4 года	Обучение, совместный труд детей и взрослых, беседы, чтение художественной литературы	Показ, объяснение, обучение наблюдение Дидакт. и развивающие игры. Создание ситуаций, побуждающих детей к	Продуктивная деятельность, тематические досуги

			<p>проявлению заботливого отношения к природе.</p> <p>Наблюдение, как взрослый ухаживает за растениями и животными.</p> <p>Наблюдение за изменениями, произошедшими со знакомыми растениями и животными</p>	
81	4-5 лет	<p>Обучение, совместный труд детей и взрослых, беседы, чтение художественной литературы, дидактическая игра</p> <p>Просмотр видеофильмов</p>	<p>Показ, объяснение, обучение напоминания</p> <p>Дидактические и развивающие игры.</p> <p>Трудовые поручения, участие в совместной</p>	<p>Продуктивная деятельность, ведение календаря природы совместно с воспитателем, тематические досуги</p>

82			<p>работе со взрослым в уходе за растениями и животными, уголка природы Выращивание зелени для употребления в зимнее время. Подкормка птиц .</p>	
	5-7 лет	<p>Обучение, совместный труд детей и взрослых, беседы, чтение художественной литературы, дидактическая игра Просмотр видеофильмов целевые прогулки</p>	<p>Показ, объяснение, обучение напоминания Дежурство в уголке природы. Дидактические и развивающие игры. Трудовые поручения, участие в</p>	<p>Продуктивная деятельность, ведение календаря природы, тематические досуги</p>

			совместной работе со взрослым в уходе за растениями и животными, уголка природы	
7.4. Ручной труд	5-7 лет	Совместная деятельность детей и взрослых, продуктивная деятельность	Показ, объяснение, обучение, напоминание Дидактические и развивающие игры. Трудовые поручения, Участие со взрослым по ремонту атрибутов для игр детей, подклейке книг, Изготовление пособий для занятий, самостоятельн	Продуктивная деятельность

			ое планирование трудовой деятельности Работа с природным материалом, бумагой, тканью. игры и игрушки своими руками.	
7.7. Формирование первичных представлений о труде взрослых	2-5 лет	Наблюдение , целевые прогулки , рассказывание, чтение. Рассматривание иллюстраций	Дидактически е игры, Сюжетно- ролевые игры, чтение, закрепление	Сюжетно-ролевые игры, обыгрывание, дидактические игры. Практическая деятельность
	5-7 лет	Экскурсии, наблюдения, рассказы, обучение, чтение, рассматривание иллюстраций, просмотр видео	Дидактически е игры, обучение, чтение, практическая деятельность, встречи с людьми интересных профессий,	Дидактические игры, сюжетно- ролевые игры

			создание альбомов,	
--	--	--	--------------------	--

II группа методов: создание у детей практического опыта трудовой деятельности.

- 1) Приучение к положительным формам общественного поведения.
- 2) Показ действий.
- 3) Пример взрослого и детей.
- 4) Целенаправленное наблюдение.
- 5) Организация интересной деятельности (общественно-полезный труд).
- 6) Разыгрывание коммуникативных ситуаций.
- 7) Создание контрольных педагогических ситуаций.

**Формы работы с детьми по образовательной области
«Социально-коммуникативное развитие»**

85

Образовательная область	Формы взаимодействия с семьями воспитанников
Социально-коммуникативное развитие	<ol style="list-style-type: none"> 1. Привлечение родителей к участию в детском празднике (разработка идей, подготовка атрибутов, ролевое участие). 2. Анкетирование, тестирование родителей, выпуск газеты, подбор специальной литературы с целью обеспечения обратной связи семьей. 3. Проведение тренингов с родителями: способы решения нестандартных ситуаций с целью повышения компетенции в вопросах воспитания. 4. Распространение инновационных подходов к воспитанию детей.

через рекомендованную психолого-педагогическую литературу и периодические издания.

5. Привлечение родителей к совместным мероприятиям по благоустройству и созданию условий в группе и на участке.
6. Изучение и анализ детско-родительских отношений с целью оказания помощи детям.
7. Разработка индивидуальных программ взаимодействия с родителями по созданию предметной среды для развития ребёнка.
8. Беседы с детьми с целью формирования уверенности в том, что их любят и о них заботятся в семье.
9. Выработка единой системы гуманистических требований в ДС и семье.
10. Повышение правовой культуры родителей.
11. Консультативные часы для родителей по вопросам предупреждения использования методов, унижающих достоинство ребёнка.
12. Создание фотовыставок, фотоальбомов «Я и моя семья», «Моя родословная», «Мои любимые дела», «Моё настроение».
13. Аудио- и видео-записи высказываний детей по отдельным проблемам с дальнейшим прослушиванием и обсуждением проблемы с родителями (За что любишь свой дом? Кто в твоём доме самый главный? Кто самый добрый? За что ты себя любишь? и др.).

1.3.Образовательная область «Речевое развитие»

Принципы развития речи.

- 1) Принцип взаимосвязи сенсорного, умственного и речевого развития.
- 2) Принцип коммуникативно-деятельного подхода к развитию речи.
- 3) Принцип развития языкового чутья.
- 4) Принцип формирования элементарного сознания явлений языка.
- 5) Принцип взаимосвязи работы над различными сторонами речи.
- 6) Принцип обогащения мотивации речевой деятельности.
- 7) Принцип обогащения активной языковой практики

Основные направления работы по развитию речи детей в ДОУ.

87

- 1) Развитие словаря: освоение значений слов и их уместное употребление в соответствии с контекстом высказывания, с ситуацией, в которой происходит общение.
- 2) Воспитание звуковой культуры речи: развитие восприятия звуков родной речи и произношения.
- 3) Развитие связной речи:
 - диалогическая (разговорная) речь;
 - монологическая речь (рассказывание).
- 4) Воспитание любви и интереса к художественному слову.

Методы развития речи.

- 1) Наглядные:

- непосредственное наблюдение и его разновидности (наблюдение в природе, экскурсии);
- опосредованное наблюдение (изобразительная наглядность: рассматривание игрушек, картин, рассказывание по игрушкам и картинам.).

2) Словесные:

- чтение и рассказывание художественных произведений;
- заучивание наизусть;
- пересказ;
- общая беседа;
- рассказывание без опоры на наглядный материал.

3) Практические:

- дидактические игры;
- игры-драматизации, инсценировки,
- дидактические упражнения, пластические этюды, хороводные игры.

88

Средства развития речи:

- 1) Общение взрослых и детей.
- 2) Культурная языковая среда.
- 3) Обучение родной речи в организованной деятельности.
- 4) Художественная литература.
- 5) Изобразительное искусство, музыка, театр.
- 6) Непосредственно образовательная деятельность по другим разделам программы.

Воспитание любви и интереса к художественному слову, знакомство детей с художественной литературой.

Цель: Формирование интереса и потребности в чтении (восприятии книг).

Задачи: Вызывать интерес к художественной литературе как средству познания, приобщения к словесному искусству, воспитания культуры чувств и переживаний

- 1) Приобщение к словесному искусству, в том числе развитие художественного восприятия и эстетического вкуса
- 2) Формировать и совершенствовать связную речь, поощрять собственное словесное творчество через прототипы, данные в художественном тексте
- 3) Развитие литературной речи

Формы работы:

- 1) Чтение литературного произведения.
- 2) Рассказ литературного произведения.
- 3) Беседа о прочитанном произведении.
- 4) Обсуждение литературного произведения.
- 5) Инсценирование литературного произведения. Театрализованная игра.
- 6) Игра на основе сюжета литературного произведения.
- 7) Продуктивная деятельность по мотивам прочитанного.
- 8) Ситуативная беседа по мотивам прочитанного.

89

Основные принципы организации работы по воспитанию у детей интереса к художественному слову

- 1) Ежедневное чтение детям вслух является обязательным и рассматривается как традиция.
- 2) В отборе художественных текстов учитываются предпочтения педагогов и особенности детей, а также способность книги конкурировать с видеотехникой не только на уровне содержания, но и на уровне зрительного ряда.
- 3) Создание по поводу художественной литературы детско-родительских проектов с включением различных видов деятельности: игровой, продуктивной, коммуникативной, познавательно-исследовательской, в ходе чего создаются целостные продукты в виде книг-самоделок,

выставок изобразительного творчества, макетов, плакатов, карт и схем, сценариев викторин, досугов, детско-родительских праздников и др.

- 4) Отказ от обучающих занятий по ознакомлению с художественной литературой в пользу свободного непринудительного чтения

**Формы работы с детьми по образовательной области
«Речевое развитие»**

Содержание	Возраст	Совместная деятельность	Режимные моменты	Самостоятельная деятельность
<p>1. Развитие свободного общения со взрослыми и детьми</p>	<p>2 -5 лет,</p>	<ul style="list-style-type: none"> - Эмоционально-практическое взаимодействие (игры с предметами и сюжетными игрушками). - Обучающие игры с использованием предметов и игрушек. - Коммуникативные игры с включением малых фольклорных форм (потешки, прибаутки, пестушки, колыбельные) - Сюжетно-ролевая игра. - Игра-драматизация. - Работа в книжном уголке - Чтение, рассматривание иллюстраций - Сценарии активизирующего общения. - Речевое стимулирование (повторение, объяснение, 	<ul style="list-style-type: none"> - Речевое стимулирование (повторение, объяснение, обсуждение, побуждение, уточнение (напоминание) - Беседа с опорой на зрительное восприятие и без опоры на него. - Хороводные игры, пальчиковые игры. - Тематические досуги. 	<ul style="list-style-type: none"> - Содержательное игровое взаимодействие детей (совместное с использованием предметов и игр) - Совместная продуктивная деятельность детей (коллективный м - Игра-драматизация с использованием видов театров (театры в банках, ложках - Игры в парах и совместные игры (коллективный м

		<p>обсуждение, побуждение, напоминание, уточнение)</p> <ul style="list-style-type: none"> - Беседа с опорой на зрительное восприятие и без опоры на него. - Хороводные игры, пальчиковые игры. 		
	5-7 лет,	<ul style="list-style-type: none"> - Имитативные упражнения, пластические этюды. - Сценарии активизирующего общения. - Чтение, рассматривание иллюстраций (беседа.) - Коммуникативные тренинги. - Совместная продуктивная деятельность. - Работа в книжном уголке - Экскурсии. - Проектная деятельность 	<ul style="list-style-type: none"> - Коммуникативные тренинги. - Тематические досуги. - Гимнастики (мимическая, логоритмическая) 	<ul style="list-style-type: none"> - Самостоятельная художественно-творческая деятельность детей - Сюжетно-ролевые игры - Игра- импровизация по мотивам сказок. - Театрализованная деятельность - Игры с правилами - Игры парами (настольно-печатные) - Совместная продуктивная деятельность детей
2.Развитие всех компонентов	2 -5 лет,	- Артикуляционная гимнастика	.Называние, повторение,	Совместная продуктивная и

устной речи		<ul style="list-style-type: none"> - Дид. Игры, Настольно-печатные игры - Продуктивная деятельность - Разучивание стихотворений, пересказ - Работа в книжном уголке - Разучивание скороговорок, чистоговорок. - обучению пересказу по серии сюжетных картинок, по картине 	<ul style="list-style-type: none"> слушание - Речевые дидактические игры. - Наблюдения - Работа в книжном уголке; Чтение. Беседа - Разучивание стихов 	<ul style="list-style-type: none"> деятельность де Словотворств
	5-7 лет,	<ul style="list-style-type: none"> - Сценарии активизирующего общения. - Дидактические игры - Игры-драматизации - Экспериментирование с природным материалом - Разучивание, пересказ - Речевые задания и упражнения - Разучивание скороговорок, чистоговорок. - Артикуляционная гимнастика - Проектная деятельность - Обучению пересказу литературного произведения 	<ul style="list-style-type: none"> - Речевые дид. игры. -Чтение, разучивание - Беседа - Досуги - Разучивание стихов 	<ul style="list-style-type: none"> - Игра-драматиз - Совместная продуктивная и деятельность де - Самостоятельн художественно-д деятельность

3.Практическое овладение нормами речи (речевой этикет)	2 -5 лет,	-Сюжетно-ролевые игры -Чтение художественной литературы -Досуги	. - Освоение формул речевого этикета (пассивное)	Совместная продуктивная и деятельность де
	5-7 лет	- Интегрированные НОД - Тематические досуги - Чтение художественной литературы - Моделирование и обыгрывание проблемных ситуаций	- Использование в повседневной жизни формул речевого этикета - Беседы	- Самостоятельн художественно- деятельность - Совместная продуктивная и деятельность де - Сюжетно- роле
4.Формирование интереса и потребности в чтении	2-5 лет	Подбор иллюстраций Чтение литературы. Подвижные игры Физкультурные досуги Заучивание Рассказ Обучение Экскурсии Объяснения	Физкультминутки, прогулка, прием пищи Беседа Рассказ чтение Д/и Настольно-печатные игры Игры-драматизации,	Игры Дид игры Театр Рассматривание иллюстраций Игры Продуктивная деятельность Настольно-печа игры Беседы Театр
	5-7 лет	Чтение художественной и познавательной литературы Творческие задания Пересказ Литературные праздники Досуги Презентации проектов Ситуативное общение Творческие игры	Физкультминутки, прогулка, Работа в театральном уголке Досуги кукольные спектакли Организованные формы работы с детьми Тематические досуги	Пересказ Драматизация Рассматривание иллюстраций Продуктивная деятельность игры

		Театр Чтение литературы, подбор загадок, пословиц, поговорок	Самостоятельная детская деятельность Драматизация Праздники Литературные викторины	
--	--	---	---	--

Образовательная область	Формы взаимодействия с семьями воспитанников
Речевое развитие	<ol style="list-style-type: none"> 1. Информирование родителей о содержании деятельности ДООУ по развитию речи, их достижениях и интересах: <ul style="list-style-type: none"> ➤ Чему мы научимся (Чему научились), ➤ Наши достижения, ➤ Аудиозаписи детской речи (описательные, творческие рассказы, интересные высказывания и т.п.) 2. «Академия для родителей». Цели: <ul style="list-style-type: none"> ➤ Выявление психолого-педагогических затруднений в семье, ➤ Преодоление сложившихся стереотипов, ➤ Повышение уровня компетенции и значимости родителей в вопросах коммуникативного развития дошкольников. ➤ Пропаганда культуры речи в семье и при общении с ребенком. 3. Собеседование с ребёнком в присутствии родителей. Проводится с целью определения речевого развития дошкольника и является тактичным способом налаживания общения с родителями, демонстрации возможностей ребёнка. Опосредованно предостерегает родителей от авторитарного управления развитием ребёнка и жёсткой установки на результат. 4. Ознакомление родителей с деятельностью детей (видеозапись).

Использование видеоматериалов с целью проведения индивидуальных консультаций с родителями, где анализируется речевое развитие ребёнка, умение общаться со сверстниками. Выявление причин негативных тенденций и совместный с родителями поиск путей их преодоления.

5. Открытые мероприятия с детьми для родителей.
6. Посещение культурных учреждений при участии родителей (театр, библиотека, выставочный зал и др.) с целью расширения представлений об окружающем мире и обогащение словаря детей, формирования адекватных форм поведения в общественных местах, воспитания положительных эмоций и эстетических чувств.
7. Организация партнёрской деятельности детей и взрослых по выпуску семейных газет и журналов с целью обогащения коммуникативного опыта дошкольников; создания продуктов творческой художественно-речевой деятельности (тематические альбомы с рассказами и т.п.) с целью развития речевых способностей и воображения.
8. Совместные досуги, праздники, литературные вечера на основе взаимодействия родителей и детей («Веселый этикет», «В королевстве правильной речи», «АБВГ Дейка», «Страна вежливых слов», «Путешествие в сказку», «День рождения А.С. Пушкина»). Совместные наблюдения явлений природы, общественной жизни с оформлением плакатов, которые становятся достоянием группы. Помощь родителей ребёнку в подготовке рассказа по наглядным материалам.
9. Создание в группе тематических выставок при участии родителей: «Дары природы», «История вещей», «Родной край», «Любимый город», «Профессии наших родителей», «Транспорт» и др. целью расширения кругозора и обогащению словаря дошкольников.
10. Совместная работа родителей, ребёнка и педагога по созданию альбома «Мои интересы и достижения» и др.; по подготовке тематических бесед «Мои любимые игрушки», «Игры детства моих родителей», «На пороге Новый год» и т.п.

- | | |
|--|---|
| | <ol style="list-style-type: none">11. Создание тематических выставок детских книг при участии семьи.12. Тематические литературные и познавательные праздники «Вечер сказок», «Любимые стихи детства» с участием родителей.13. Совместное формирование библиотеки для детей (познавательно-художественная литература, энциклопедии). |
|--|---|

1.4. Образовательная область «Познавательное развитие»



**Педагогические условия успешного
и полноценного интеллектуального развития детей дошкольного
возраста**

Обеспечение использования собственных, в том числе «ручных», действий в познании различных количественных групп, дающих возможность накопления чувственного опыта предметно-количественного содержания

Использование разнообразного дидактического наглядного материала, способствующего выполнению каждым ребенком действий с различными предметами, величинами

Использование разнообразного дидактического наглядного материала, способствующего выполнению каждым ребенком действий с различными предметами, величинами

Использование разнообразного дидактического наглядного материала, способствующего выполнению каждым ребенком действий с различными предметами, величинами

Организация разнообразных форм взаимодействия: «педагог – дети», «дети – дети»

Организация речевого общения детей

Организация обучения детей

Организация разнообразных форм взаимодействия

Позиция педагога при организации жизни детей в детском саду, дающая возможность самостоятельного накопления чувственного опыта и его осмысления. Основная роль воспитателя - *организация ситуаций для познания детьми отношений между предметами*, когда ребенок сохраняет в процессе обучения *чувство комфортности и уверенности в собственных силах*

Психологическая перестройка позиции педагога на личностно-ориентированное взаимодействие с ребенком в процессе обучения, содержанием которого является *формирование у детей средств и способов приобретения знаний* в ходе специально организованной самостоятельной деятельности

Развитие элементарных математических представлений

Цель: интеллектуальное развитие детей, формирование приемов умственной деятельности, творческого и вариативного мышления на основе овладения детьми количественными отношениями предметов и явлений окружающего мира.

Развивающие задачи РЭМП

- 1) Формировать представление о числе.
- 2) Формировать геометрические представления.
- 3) Формировать представление о преобразованиях (временные представления, представления об изменении количества, об арифметических действиях).
- 4) Развивать сенсорные возможности.
- 5) Формировать навыки выражения количества через число (формирование навыков счета и измерения различных величин)
- 6) Развивать логическое мышление (формирование представлений о порядке и закономерности, об операциях классификации, знакомство с элементами логики высказываний) навыков счета и измерения различных величин.
- 7) Развивать абстрактное воображение, образную память, ассоциативное мышление, мышление по аналогии –
- 8) предпосылки творческого продуктивного мышления.

Принципы организации работы по развитию элементарных математических представлений

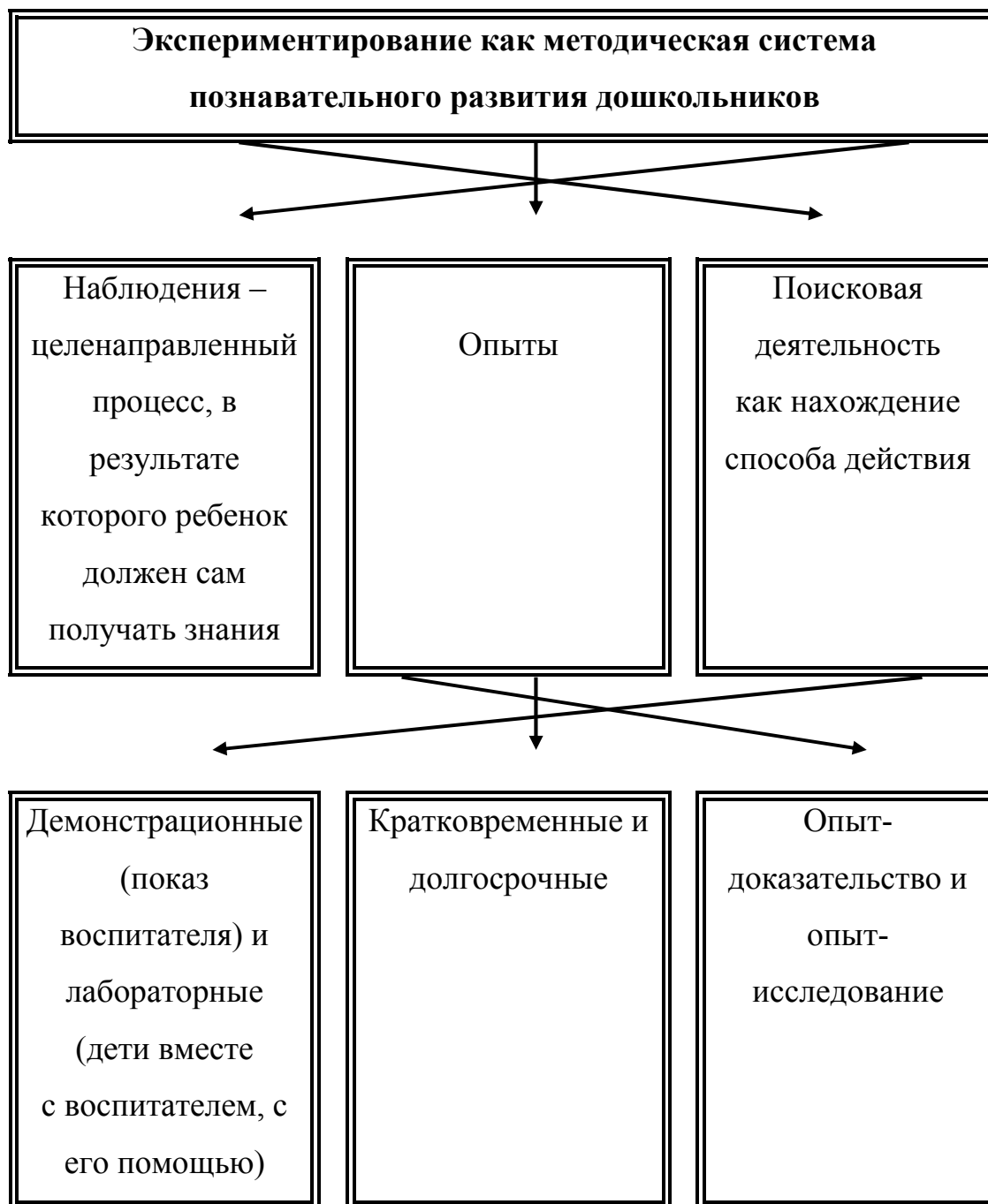
- 1) Формирование математических представлений на основе перцептивных (ручных) действий детей, накопления чувственного опыта и его осмысления
- 2) Использование разнообразного и разнопланового дидактического материала, позволяющего обобщить понятия «число», «множество», «форма»

- 3) Стимулирование активной речевой деятельности детей, речевое сопровождение перцептивных действий
- 4) Возможность сочетания самостоятельной деятельности детей и их разнообразного взаимодействия при освоении математических понятий

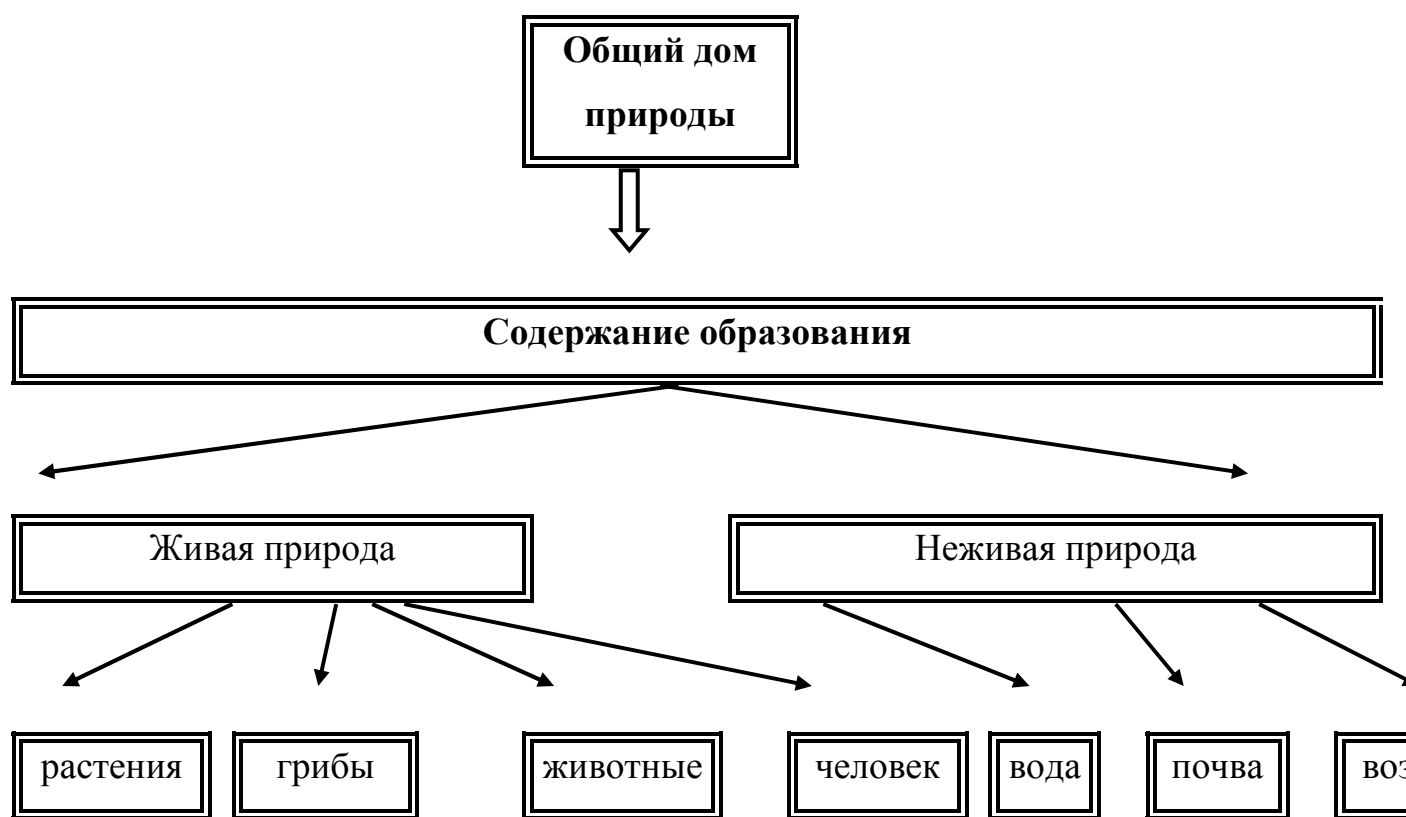
Формы работы по развитию элементарных математических представлений

- 1) Обучение в повседневных бытовых ситуациях (МлДВ).
- 2) Демонстрационные опыты (МлДВ).
- 3) Сенсорные праздники на основе народного календаря (МлДВ).
- 4) Театрализация с математическим содержанием – на этапе объяснения или повторения и закрепления (средняя и старшая п/группа).
- 5) Коллективное занятие при условии свободы участия в нем (средняя и старшая п/группы).
- 6) Знакомство с четкими правилами, обязательное для всех, фиксированной продолжительности (подготовительная группа, на основе соглашения с детьми).
- 7) Самостоятельная деятельность в развивающей среде (все возрастные группы).

Детское экспериментирование



Ребенок и мир природы



103

Законы общего дома природы:

- Все живые организмы имеют равное право на жизнь
- В природе всё взаимосвязано
- В природе ничто никуда не исчезает, а переходит из одного состояния в другое

Методы ознакомления дошкольников с природой					
наглядные			практические		
наблюдения	рассматривание картин, демонстрация фильмов		игра	труд в природе	элементарные опыты
кратковременные длительные определение состояния	дидактические игры: предметные, настольно-печатные, словесные			индивидуальные поручения коллективный труд	

предмета по отдельным признакам восстановление картины целого по отдельным признакам	игровые упражнения и игры-занятия подвижные игры творческие игры (в т.ч. строительные				
--	---	--	--	--	--

Задачи ознакомления дошкольников с социальным миром:

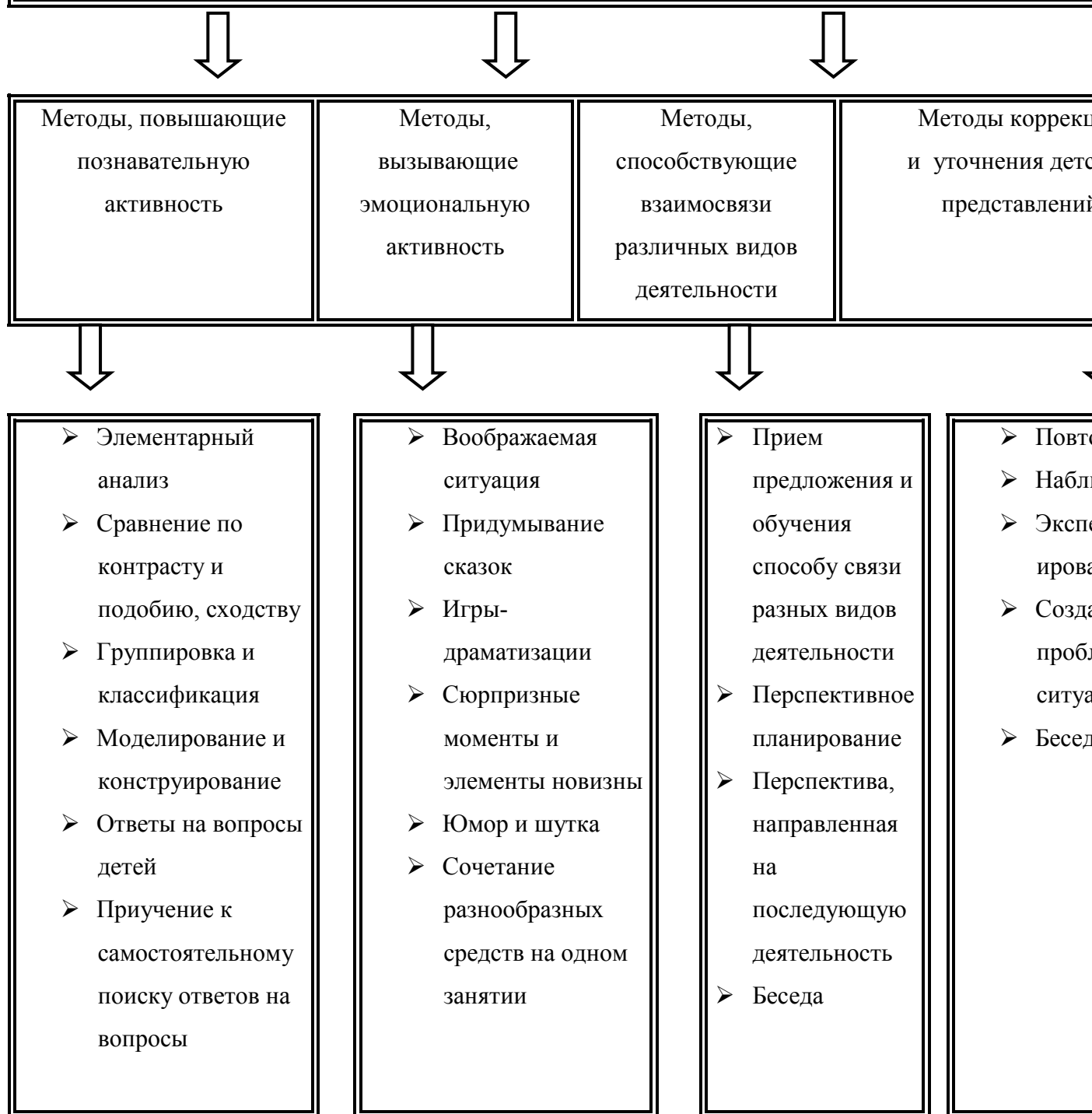
- 1) Сформировать у ребенка представление о себе как о представителе человеческого рода.
- 2) Сформировать у ребенка представлений о людях, живущих на Земле, об их чувствах, поступках, правах и обязанностях; о разнообразной деятельности людей.
- 3) На основе познания развивать творческую, свободную личность, обладающую чувством собственного достоинства и уважением к людям.

104

Формы организации образовательной деятельности

- Познавательные беседы.
- Чтение художественной литературы.
- Изобразительная и конструктивная деятельность.
- Экспериментирование и опыты.
- Музыка.
- Игры (сюжетно-ролевые, драматизации, подвижные).
- Наблюдения.
- Трудовая деятельность.
- Праздники и развлечения.
- Индивидуальные беседы.

Методы, позволяющие педагогу наиболее эффективно проводить работу по ознакомлению детей с социальным миром.



Формы работы с детьми образовательная область

«Познавательное развитие»

Содержание	Возраст	Совместная деятельность	Режимные моменты	Самостоятельная деятельность
1.Формирование элементарных математических представлений * количество и счет * величина * форма * ориентировка в пространстве * ориентировка во времени	2-5 лет	Интегрированные деятельность Упражнения Игры (дидактические, подвижные) Рассматривание Наблюдение Чтение Досуг	Игровые упражнения Напоминание Объяснение Рассматривание Наблюдение	Игры (дидактические развивающие, подвижные)
	5-7 лет	Интегрированные занятия Проблемно-поисковые ситуации Упражнения Игры (дидактические, подвижные) Рассматривание Наблюдение Досуг, Чтение	Игровые упражнения Объяснение Рассматривание Наблюдение	Игры (дидактические развивающие, подвижные)
2. Детское экспериментирование	2-5 лет	Обучение в условиях специально оборудованной полифункциональной интерактивной среде	Игровые упражнения Напоминание Объяснение Обследование Наблюдение Наблюдение на	Игры (дидактические развивающие, подвижные) Игры-экспериментирования Игры с использованием

		<p>Игровые занятия с использованием полифункционального игрового оборудования</p> <p>Игровые упражнения</p> <p>Игры (дидактические, подвижные)</p> <p>Показ Игры экспериментирования</p> <p>Простейшие опыты</p>	<p>прогулке</p> <p>Развивающие игры</p>	<p>дидактических материалов</p> <p>Наблюдение</p> <p>Интегрированная деятельность (включение ребенком полученного сенсорного опыта в его практическую деятельность: предметную, продуктивную, игровую)</p>
	5-7 лет	<p>Интегрированные занятия</p> <p>Экспериментирование</p> <p>Обучение в условиях специально оборудованной полифункциональной интерактивной среде</p> <p>Игровые занятия с использованием полифункционального игрового оборудования</p> <p>Игровые упражнения</p> <p>Игры</p>	<p>Игровые упражнения</p> <p>Напоминание</p> <p>Объяснение</p> <p>Обследование</p> <p>Наблюдение</p> <p>Наблюдение на прогулке</p> <p>Игры экспериментирования</p> <p>Развивающие игры</p> <p>Проблемные ситуации</p>	<p>Игры (дидактические, развивающие, подвижные)</p> <p>Игры-экспериментирования</p> <p>Игры с использованием дидактических материалов</p> <p>Наблюдение</p> <p>Интегрированная деятельность (включение ребенком полученного сенсорного опыта в его практическую деятельность: предметную, продуктивную, игровую)</p>

		(дидактические, подвижные) Показ Тематическая прогулка		
3.Формирование целостной картины мира, расширение кругозора * предметное и социальное окружение * ознакомление с природой	2-5 лет	Сюжетно-ролевая игра Игровые обучающие ситуации Наблюдение Целевые прогулки Игра-экспериментирование Исследовательская деятельность Конструирование Развивающие игры Экскурсии Ситуативный разговор Рассказ Беседы Экологические, досуги, праздники, развлечения	Сюжетно-ролевая игра Игровые обучающие ситуации Рассматривание Наблюдение Труд в уголке природы Экспериментирование Исследовательская деятельность Конструирование Развивающие игры Экскурсии Рассказ Беседа	Сюжетно-ролевая игра Игровые обучающие ситуации Игры с правилами Рассматривание Наблюдение Игра-экспериментирование Исследовательская деятельность Конструирование Развивающие игры
	5-7 лет	Сюжетно-ролевая игра Игровые обучающие ситуации Наблюдение Рассматривание, просмотр фильмов,	Сюжетно-ролевая игра Игровые обучающие ситуации Наблюдение Труд в уголке природы, огороде,	Сюжетно-ролевая игра Игры с правилами Рассматривание Наблюдение Экспериментирование Исследовательская деятельность

	<p>слайдов</p> <p>Труд в уголке природы, огороде, цветнике</p> <p>Целевые прогулки</p> <p>Экологические акции</p> <p>Экспериментирование, опыты</p> <p>Моделирование</p> <p>Исследовательская деятельность</p> <p>Комплексные, интегрированные занятия</p> <p>Конструирование</p> <p>Развивающие игры</p> <p>Беседа</p> <p>Рассказ</p> <p>Проектная деятельность</p> <p>Проблемные ситуации</p> <p>Экологические, досуги, праздники, развлечения</p>	<p>цветнике</p> <p>Подкормка птиц</p> <p>Выращивание растений</p> <p>Экспериментирование</p> <p>Исследовательская деятельность</p> <p>Конструирование</p> <p>Развивающие игры</p> <p>Беседа</p> <p>Рассказ</p> <p>Создание коллекций</p> <p>Проектная деятельность</p> <p>Проблемные ситуации</p>	<p>Конструирование</p> <p>Развивающие игры</p> <p>Моделирование</p> <p>Самостоятельная художественно-речевая деятельность</p> <p>Деятельность в уголке природы</p>
--	--	---	--

Образовательная область	Формы взаимодействия с семьями воспитанников
Познавательно-речевое развитие	<p>1. Информирование родителей о содержании и жизнедеятельности детей ДОУ, их достижениях и интересах:</p> <ul style="list-style-type: none"> ➤ Чему мы научимся (Чему научились),

- Наши достижения,
 - Выставки продуктов детской и детско-взрослой деятельности (рисунки, поделки, рассказы, проекты и т.п.)
2. «Академия для родителей». Цели:
- Выявление психолого-педагогических затруднений в семье,
 - Преодоление сложившихся стереотипов,
 - Повышение уровня компетенции и значимости родителей в вопросах воспитания и развития дошкольников,
 - Пропаганда гуманных методов взаимодействия с ребёнком.
3. Собеседование с ребёнком в присутствии родителей. Проводится с целью определения познавательного развития дошкольника и является тактичным способом налаживания общения с родителями, демонстрация возможностей ребёнка. Опосредованно предупреждает родителей от авторитарного управления развитием ребёнка и жёсткой установки на результат.
4. Совместные досуги и мероприятия на основе партнёрской деятельности родителей и педагогов.
5. Ознакомление родителей с деятельностью детей (видеозапись). Использование видеоматериалов с целью проведения индивидуальных консультаций с родителями, где анализируется интеллектуальная активность ребёнка, его работоспособность, развитие речи, умение общаться со сверстниками. Выявление причин негативных тенденций совместный с родителями поиск путей их преодоления.
6. Открытые мероприятия с детьми для родителей.
7. Посещение культурных учреждений при участии родителей (театр, библиотека, выставочный зал и др.) с целью расширения представлений об окружающем мире, формирования адекватных форм поведения в общественных местах, воспитания положительных эмоций и эстетиче

чувств.

8. Совместные досуги, праздники, музыкальные и литературные вечера на основе взаимодействия родителей и детей.
9. Совместные наблюдения явлений природы, общественной жизни с оформлением плакатов, которые становятся достоянием группы. Помощь родителей ребёнку в подготовке рассказа или наглядных материалов (изобразительная деятельность, подбор иллюстраций и др.).
10. Создание в группе тематических выставок при участии родителей: «Дары природы», «История вещей», «Родной край», «Любимый город», «Профессии наших родителей», «Транспорт» и др. с целью расширения кругозора дошкольников.
11. Совместная работа родителей с ребёнком над созданием семейных альбомов «Моя семья», «Моя родословная», «Семья и спорт», «Я живу в Южном крае», «Как мы отдыхаем» и др.
12. Совместная работа родителей, ребёнка и педагога по созданию альбомов «Мои интересы и достижения» и др.; по подготовке тематических бесед «Мои любимые игрушки», «Игры детства моих родителей», «На пороге Нового года» и т.п.
13. Проведение встреч с родителями с целью знакомства с профессиями, формирования уважительного отношения к людям труда.
14. Организация совместных выставок «Наши увлечения» с целью формирования у детей умения самостоятельно занять себя и содержательно организовать досуг.
15. Создание в группе «коллекций» - наборы открыток, календарей, минералов и др. предметов для познавательно-творческой работы.
16. Совместное создание тематических альбомов экологической направленности «Птицы», «Животные», «Рыбы», «Цветы» и т.д.
17. Воскресные экскурсии ребёнка с родителями по району проживания, городу с целью знакомства. Совместный поиск исторических сведений

	<p>нём.</p> <p>18. Совместный поиск ответов на обозначенные педагогом познавательные проблемы в энциклопедиях, книгах, журналах и других источниках.</p> <p>19. Игротека в детском саду с приглашением родителей и других членов семьи.</p> <p>20. Совместные выставки игр-самоделок с целью демонстрации вариативности использования бросового материала в познавательно-трудовой деятельности и детских играх.</p>
--	--

1.5.Образовательная область «Художественно-эстетическое развитие»

Художественно-изобразительная деятельность

Принципы: обусловленные особенностями художественно-эстетической деятельности:

- 1) Эстетизация предметно-развивающей среды и быта в целом.
- 2) Культурное обогащение содержания изобразительной деятельности, в соответствии с особенностями познавательного развития детей разных возрастов.
- 3) Взаимосвязь продуктивной деятельности с другими видами детской активности.
- 4) Интеграция различных видов изобразительного искусства и художественной деятельности.
- 5) Эстетический ориентирована общечеловеческие ценности (воспитание человека думающего, чувствующего, созидającego, рефлектирующего).
- 6) Обогащение сенсорно-чувственного опыта.
- 7) Организация тематического пространства (информационного поля) - основы для развития образных представлений;
- 8) Взаимосвязь обобщённых представлений и обобщённых способов действий, направленных на создание выразительного художественного образа.
- 9) Естественная радость(радость эстетического восприятия, чувствования и деяния, сохранение непосредственности эстетических реакций, эмоциональной открытости).

Педагогические условия необходимые для эффективного художественного развития детей дошкольного возраста:

- 1) Формирование эстетического отношения и художественных способностей в активной творческой деятельности детей.
- 2) Создание развивающей среды для занятий по рисованию, лепке, аппликации, художественному труду и самостоятельного детского творчества.
- 3) Ознакомление детей с основами изобразительного и народного декоративно-прикладного искусства в среде дошкольного образовательного учреждения.

Модель эстетического отношения к окружающему миру.

- 1) Способность эмоционального переживания.
- 2) Способность к активному усвоению художественного опыта, к самостоятельной творческой деятельности, к саморазвитию и экспериментированию (поисковым действиям).
- 3) Специфические художественные и творческие способности (восприятие, исполнительство и творчество).

Методы эстетического воспитания:

- 1) Метод пробуждения ярких эстетических эмоций и переживаний с целью овладения даром сопереживания.
- 2) Метод побуждения к сопереживанию, эмоциональной отзывчивости на прекрасное в окружающем мире.
- 3) Метод сенсорного насыщения (без сенсорной основы немислимо приобщение детей к художественной культуре).
- 4) Метод эстетического выбора («убеждения красотой»), направленный на формирование эстетического вкуса; » метод разнообразной художественной практики.
- 5) Метод сотворчества (с педагогом, народным мастером, художником, сверстниками).

- 6) Метод нетривиальных (необыденных) творческих ситуаций, пробуждающих интерес к художественной деятельности.
- 7) Метод эвристических и поисковых ситуаций.

Принципы интегрированного подхода:

- 1) В основе лежит понятие поли-художественного развития. Все искусства выступают как явления жизни в целом. Каждый ребенок может успешно продвигаться в каждом из видов художественной деятельности и творчества.
- 2) Интегрированный подход предполагает учет географических, исторических, факторов сознания произведений искусства в едином потоке культуры. Искусства развивались неравномерно, причем у некоторых народов в определенные исторические периоды некоторые искусства либо преобладали, либо просто отсутствовали.
- 3) Учет региональных, национально-исторических художественных традиций, связанных с местностью, материальными объектами, духовной устремленностью народа. Связи региональной и мировой художественных культур.

Детское конструирование

Виды детского конструирования:

- 1) Из строительного материала.
- 2) Из бумаги.
- 3) Из природного материала.
- 4) Из промышленных отходов.
- 5) Из деталей конструкторов.
- 6) Из крупно- габаритных модулей.
- 7) Практическое и компьютерное.

Формы организации обучения конструированию:

- 1) Конструирование по модели.
- 2) Конструирование по условиям.
- 3) Конструирование по образцу.
- 4) Конструирование по замыслу.
- 5) Конструирование по теме.
- 6) Каркасное конструирование.
- 7) Конструирование по чертежам и схемам.

Взаимосвязь конструирования и игры:

- Ранний возраст: конструирование слито с игрой.
- Младший дошкольный возраст: игра становится побудителем к конструированию, которое начинает приобретать для детей самостоятельное значение.
- Старший дошкольный возраст: сформированная способность к полноценному конструированию стимулирует развитие сюжетной линии игры и само, порой, приобретает сюжетный характер, когда создается несколько конструкций, объединенных общим сюжетом.

116

Музыкальное развитие.

Основные цели: развитие музыкальности детей и их способности эмоционально воспринимать музыку.

Задачи:

- 1) Развитие музыкально-художественной деятельности.
- 2) Приобщение к музыкальному искусству.
- 3) Развитие воображения и творческой активности.

Направления образовательной работы:

- 1) Слушание.
- 2) Пение.
- 3) Музыкально-ритмические движения.
- 4) Игра на детских музыкальных инструментах.
- 5) Развитие детского творчества (песенного, музыкально-игрового, танцевального).

Методы музыкального развития:

- 1) Наглядный: сопровождение музыкального ряда изобразительным, показ движений.
- 2) Словесный: беседы о различных музыкальных жанрах.
- 3) Словесно-слуховой: пение.
- 4) Слуховой: слушание музыки.
- 5) Игровой: музыкальные игры.
- 6) Практический: разучивание песен, танцев, воспроизведение мелодий.

117

Содержание работы: «Слушание»:

- ознакомление с музыкальными произведениями, их запоминание, накопление музыкальных впечатлений;
- развитие музыкальных способностей и навыков культурного слушания музыки;
- развитие способности различать характер песен, инструментальных пьес, средств их выразительности; формирование музыкального вкуса;
- развитие способности эмоционально воспринимать музыку.

Содержание работы: «Пение»

- формирование у детей певческих умений и навыков;

- обучение детей исполнению песен на занятиях и в быту, с помощью воспитателя и самостоятельно, с сопровождением и без сопровождения инструмента;
- развитие музыкального слуха, т.е. различение интонационно точного и неточного пения, звуков по высоте, длительности, слушание себя при пении и исправление своих ошибок;
- развитие певческого голоса, укрепление и расширение его диапазона.

Содержание раздела «Музыкально-ритмические движения»

- развитие музыкального восприятия, музыкально-ритмического чувства и в связи с этим ритмичности движений;
- обучение детей согласованию движений с характером музыкального произведения, наиболее яркими средствами музыкальной выразительности, развитие пространственных и временных ориентировок;
- обучение детей музыкально-ритмическим умениям и навыкам через игры, пляски и упражнения;
- развитие художественно-творческих способностей.

Содержание работы: «Игра на детских музыкальных инструментах»

- совершенствование эстетического восприятия и чувства ребенка;
- становление и развитие волевых качеств: выдержка, настойчивость, целеустремленность, усидчивость;
- развитие сосредоточенности, памяти, фантазии, творческих способностей, музыкального вкуса;
- знакомство с детскими музыкальными инструментами и обучение детей игре на них;
- развитие координации музыкального мышления и двигательных функций организма.

Содержание работы: «Творчество»: песенное, музыкально-игровое, танцевальное; импровизация на детских музыкальных инструментах

- развивать способность творческого воображения при восприятии музыки;
- способствовать активизации фантазии ребенка, стремлению к достижению самостоятельно поставленной задачи, к поискам форм для воплощения своего замысла;
- развивать способность к песенному, музыкально-игровому, танцевальному творчеству, к импровизации на инструментах.

Формы работы с детьми по образовательной области «Художественно-эстетическое развитие»

Содержание	Возраст	Совместная деятельность	Режимные моменты	Самостоятельная деятельность
1. Развитие продуктивной деятельности ➤ рисование ➤ лепка ➤ аппликация ➤ конструирование 2. Развитие детского творчества 3. Приобщение к изобразительному искусству	2-5 лет	Наблюдения по ситуации Занимательные показы Наблюдения по ситуации Индивидуальная работа с детьми Рисование Аппликация Лепка Сюжетно-игровая ситуация Выставка детских работ Конкурсы Интегрированные занятия	Интегрированная детская деятельность Игра Игровое упражнение Проблемная ситуация Индивидуальная работа с детьми	Самостоятельная художественная деятельность Игра Проблемная ситуация Игры со строительным материалом Постройки для сюжетных игр
	5-7 лет	Рассматривание предметов искусства Беседа	Интегрированная детская деятельность	Самостоятельное художественное творчество

		<p>Экспериментирование с материалом</p> <p>Рисование</p> <p>Аппликация</p> <p>Лепка</p> <p>Художественный труд</p> <p>Интегрированные занятия</p> <p>Дидактические игры</p> <p>Художественный досуг</p> <p>Конкурсы</p> <p>Выставки работ декоративно-прикладного искусства</p>	<p>Игра</p> <p>Игровое упражнение</p> <p>Проблемная ситуация</p> <p>Индивидуальная работа с детьми</p> <p>Проектная деятельность</p> <p>Создание коллекций</p> <p>Выставка репродукций произведений живописи</p> <p>Развивающие игры</p> <p>Рассматривание чертежей и схем</p>	<p>Игра</p> <p>Проблемная ситуация</p>
<p>4.Развитие музыкально-художественной деятельности; приобщение к музыкальному искусству</p> <p>*Слушание</p> <p>* Пение</p> <p>* Песенное творчество</p> <p>* Музыкально-</p>	<p>2-5 лет</p> <p>вторая младшая и средняя группы</p>	<p>Занятия</p> <p>Праздники, развлечения</p> <p>Музыка в повседневной жизни:</p> <p>-Театрализованная деятельность</p> <p>-Слушание музыкальных сказок,</p> <p>-Просмотр мультфильмов, фрагментов детских музыкальных фильмов</p> <p>- рассматривание</p>	<p>Использование музыки:</p> <p>-на утренней гимнастике и физкультурных занятиях;</p> <p>- на музыкальных занятиях;</p> <p>- во время умывания</p> <p>- в продуктивных</p>	<p>Создание условий для самостоятельной музыкальной деятельности в группе: подбор музыкальных инструментов (озвученных и неозвученных), музыкальных игрушек, театральных кукол</p> <p>атрибутов для</p>

<p>ритмические движения</p> <p>* Развитие танцевально-игрового творчества</p> <p>* Игра на детских музыкальных инструментах</p>		<p>картинок, иллюстраций в детских книгах, репродукций, предметов окружающей действительности;</p> <p>Игры, хороводы</p> <p>- Рассматривание портретов композиторов</p> <p>- Празднование дней рождения</p>	<p>видах деятельности</p> <p>- во время прогулки (в теплое время)</p> <p>- в сюжетно-ролевых играх</p> <p>- перед дневным сном</p> <p>- при пробуждении</p> <p>- на праздниках и развлечениях</p>	<p>ряжения .</p> <p>Экспериментирование со звуками, используя музыкальные игрушки и шумовые инструменты</p> <p>Игры в «праздничном» «концерт»</p> <p>Стимулирование самостоятельного выполнения танцевальных движений под плясовые мелодии</p> <p>Импровизация танцевальных движений в образе животных,</p> <p>Концерты-импровизации Игры на шумовых музыкальных инструментах; экспериментирование со звуками, Музыкально-дидактические игры</p>
	5-7 лет	<p>Занятия</p> <p>Праздники, развлечения</p> <p>Музыка в повседневной жизни:</p> <p>-Театрализованная деятельность</p>	<p>Использование музыки:</p> <p>-на утренней гимнастике и физкультурных занятиях;</p>	<p>Создание условий для самостоятельной музыкальной деятельности в группе: подбор музыкальных</p>

		<p>-Слушание музыкальных сказок,</p> <p>- Беседы с детьми о музыке;</p> <p>-Просмотр мультфильмов, фрагментов детских музыкальных фильмов</p> <p>- Рассматривание иллюстраций в детских книгах, репродукций, предметов окружающей действительности;</p> <p>- Рассматривание портретов композиторов</p> <p>- Празднование дней рождения</p>	<p>- на музыкальных занятиях;</p> <p>- во время умывания</p> <p>- во время прогулки (в теплое время)</p> <p>- в сюжетно-ролевых играх</p> <p>- перед дневным сном</p> <p>- при пробуждении</p> <p>- на праздниках и развлечениях</p> <p>Инсценирование песен</p> <p>-Формирование танцевального творчества,</p> <p>-Импровизация образов сказочных животных и птиц</p> <p>- Празднование дней рождения</p>	<p>инструментов (озвученных и неозвученных), музыкальных игрушек, театральных кукол атрибутов, элементов костюмов для театрализованной деятельности.</p> <p>Игры в «праздник «концерт», «оркестр», «музыкальные занятия», «телевизор»</p> <p>Придумывание простейших танцевальных движений</p> <p>Инсценирование содержания песен, хороводов</p> <p>Составление композиций танцев</p> <p>Музыкально-дидактические игры</p> <p>Игры-драматизация</p> <p>Аккомпанемент пении, танце и др.</p> <p>Детский ансамбль оркестр</p> <p>Игра в «концерт»</p>
--	--	--	--	---

				«музыкальные занятия»
--	--	--	--	-----------------------

Образовательная область	Формы взаимодействия с семьями воспитанников
Художественно - эстетическое развитие	<ol style="list-style-type: none"> 1. Совместная организация выставок произведений искусства (декоративно-прикладного) с целью обогащения художественно-эстетических представлений детей. 2. Организация и проведение конкурсов и выставок детского творчества. 3. Анкетирование родителей с целью изучения их представлений об эстетическом воспитании детей. 4. Организация тематических консультаций, папок-передвижек, раскладушек по разным направлениям художественно-эстетического воспитания ребёнка («Как познакомить детей с произведениями художественной литературы», «Как создать дома условия для развития художественных особенностей детей», «Развитие личности дошкольника средствами искусства» и др.). 5. Организация мероприятий, направленных на распространение семейного опыта художественно-эстетического воспитания ребёнка («Круглый стол», средства массовой информации, альбомы семейного воспитания и др.). 6. Встречи с родителями в «Художественной гостиной». Цель: знакомство основными направлениями художественно-эстетического развития детей. 7. Участие родителей и детей в театрализованной деятельности: совместная постановка спектаклей, создание условий, организация декораций и костюмов. 8. Организация совместной деятельности детей и взрослых по выпуску семейных газет с целью обогащения коммуникативного опыта дошкольников. 9. Проведение праздников, досугов, литературных и музыкальных вечеров.

привлечением родителей.

10. Приобщение к театрализованному и музыкальному искусству через аудиовидеотеку. Регулирование тематического подбора для детского восприятия.
11. Семинары-практикумы для родителей художественно-эстетическому воспитанию дошкольников.
12. Создание игротеки по Художественно-эстетическому развитию детей.
13. Организация выставок детских работ и совместных тематических выставок детей и родителей.
14. Сотрудничество с культурными учреждениями города с целью оказания консультативной помощи родителям.
15. Организация тренингов с родителями по обсуждению впечатлений после посещения культурных центров города.
16. Создание семейных клубов по интересам.
17. Организация совместных посиделок.
18. Совместное издание литературно-художественного журнала (рисунки, сказки, комиксы, придуманных детьми и их родителями).
19. «Поэтическая гостиная». Чтение стихов детьми и родителями.

2. Описание вариативных форм, способов, методов и средств реализации Программы

2.1. Технологии личностно-ориентированного взаимодействия педагога с детьми

Характерные особенности:

- 1) смена педагогического воздействия на педагогическое взаимодействие; изменение направленности педагогического «вектора» — не только от взрослого к ребенку, но и от ребенка к взрослому;

- 2) основной доминантой является выявление личностных особенностей каждого ребенка как индивидуального субъекта познания и других видов деятельности;
- 3) содержание образования не должно представлять собой только лишь набор социокультурных образцов в виде правил, приемов действия, поведения, оно должно включать содержание субъектного опыта ребенка как опыта его индивидуальной жизнедеятельности, без чего содержание образования становится обезличенным, формальным, невостребованным.

Характерные черты личностно-ориентированного взаимодействия педагога с детьми в ДОУ:

- создание педагогом условий для максимального влияния образовательного процесса на развитие индивидуальности ребенка (актуализация субъектного опыта детей);
- оказание помощи в поиске и обретении своего индивидуального стиля и темпа деятельности, раскрытии и развитии индивидуальных познавательных процессов и интересов;
- содействие ребенку в формировании положительной Я-концепции, развитии творческих способностей, овладении умениями и навыками самопознания).

Интегрированные свойства личности педагога, которые в основном определяют успешность в личностно-ориентированном взаимодействии:

- 1) *Социально-педагогическая ориентация* — осознание педагогом необходимости отстаивания интересов, прав и свобод ребенка на всех уровнях педагогической деятельности.
- 2) *Рефлексивные способности*, которые помогут педагогу остановиться, оглянуться, осмыслить то, что он делает: «Не навредить!»
- 3) *Методологическая культура* — система знаний и способов деятельности, позволяющих грамотно, осознанно выстраивать свою деятельность в условиях выбора образовательных альтернатив; одним

из важных элементов этой культуры является умение педагога мотивировать деятельность своих воспитанников.

Составляющие педагогической технологии:

- Построение субъект-субъектного взаимодействия педагога с детьми, которое требует от педагога высокого профессионального мастерства, развитой педагогической рефлексии способности конструировать педагогический процесс на основе педагогической диагностики.
- Построение педагогического процесса на основе педагогической диагностики, которая представляет собой набор специально разработанных информативных методик и тестовых заданий, позволяющих воспитателю в повседневной жизни детского сада диагностировать реальный уровень развития ребенка, находить пути помощи ребенку в его развитии (задания направлены на выявление успешности освоения содержания различных разделов программы, на определение уровня владения ребенком позиции субъекта, на возможность отслеживания основных параметров эмоционального благополучия ребенка в группе сверстников, на выявление успешности формирования отдельных сторон социальной компетентности (экологическая воспитанность, ориентировка в предметном мире и др).
- Осуществление индивидуально-дифференцированного подхода, при котором воспитатель дифференцирует группу на типологические подгруппы, объединяющие детей с общей социальной ситуацией развития, и конструирует педагогическое воздействие в подгруппах путем создания дозированных по содержанию, объему, сложности, физическим, эмоциональным и психическим нагрузкам заданий и образовательных ситуаций (цель индивидуально-дифференцированного подхода — помочь ребенку максимально реализовать свой личностный потенциал, освоить доступный возрасту социальный опыт; в старших группах конструирование педагогического процесса требует

дифференциации его содержания в зависимости от половых интересов и склонностей детей).

- Творческое конструирование воспитателем разнообразных образовательных ситуаций (игровых, практических, театрализованных и т.д.), позволяющих воспитывать гуманное отношение к живому, развивать любознательность, познавательные, сенсорные, речевые, творческие способности. Наполнение повседневной жизни группы интересными делами, проблемами, идеями, включение каждого ребенка в содержательную деятельность, способствующую реализации детских интересов и жизненной активности.
- Нахождение способа педагогического воздействия для того, чтобы поставить ребенка в позицию активного субъекта^ детской деятельности (использование игровых ситуаций, требующих оказания помощи любому персонажу, использование дидактических игр, моделирования, использование в старшем дошкольном возрасте занятий по интересам, которые не являются обязательными, а предполагают объединение взрослых и детей на основе свободного детского выбора, строятся по законам творческой деятельности, сотрудничества, сотворчества).
- Создание комфортных условий, исключая «дидактический синдром», заорганизованность, излишнюю регламентацию, при этом важны атмосфера доверия, сотрудничества, сопереживания, гуманистическая система взаимодействия взрослых и детей во взаимовлекательной деятельности (этим обусловлен отказ от традиционных занятий по образцу, ориентированных на репродуктивную детскую деятельность, формирование навыков).
- Предоставление ребенку свободы выбора, приобретение индивидуального стиля деятельности (для этого используются методика обобщенных способов создания поделок из разных материалов, а также опорные схемы, модели, пооперационные карты,

простейшие чертежи, детям предоставляется широкий выбор материалов, инструментов).

- Сотрудничество педагогического коллектива детского сада с родителями (выделяются три ступени взаимодействия: создание общей установки на совместное решение задач воспитания; разработка общей стратегии сотрудничества; реализация единого согласованного индивидуального подхода к ребенку с целью максимального развития его личностного потенциала).
- Организация материальной развивающей среды, состоящей из ряда зон (сенсорная зона, зона математики, зона сюжетной игры, зона строительства, зона искусства и др.), которая способствовала бы организации содержательной деятельности детей и соответствовала бы ряду показателей, по которым воспитатель может оценить качество созданной в группе развивающей предметно-игровой среды и степень ее влияния на детей (включенность всех детей в активную самостоятельную деятельность; низкий уровень шума в группе; низкая конфликтность между детьми; выраженная продуктивность самостоятельной деятельности детей; положительный эмоциональный настрой детей, их жизнерадостность, открытость).
- Интеграция образовательного содержания программы.

2.2. Технологии проектной деятельности

Этапа в развитии проектной деятельности:

- 1) *Подражательно-исполнительский*, реализация которого возможна с детьми двух с половиной — пяти лет. На этом этапе дети участвуют в проекте «из вторых ролях», выполняют действия по прямому предложению взрослого или путем подражания ему, что не противоречит природе маленького ребенка: в этом возрасте еще я-самкак потребность установить и сохранить положительное отношение к взрослому, так и подражательность.

- 2) *Общеразвивающий* он характерен для детей пяти-шести лет, которые уже имеют опыт разнообразной совместной деятельности, могут согласовывать действия, оказывать друг другу помощь. Ребенок уже реже обращается ко взрослому с просьбами, активнее организует совместную деятельность со сверстниками. У детей развиваются самоконтроль и самооценка, они способны достаточно объективно оценивать как собственные поступки так и поступки сверстников. В этом возрасте дети принимают проблему, уточняют цель, способны выбрать необходимые средства для достижения результата деятельности. Они не только проявляют готовность участвовать в проектах, предложенных взрослым, но и самостоятельно находят проблемы, являющиеся отправной точкой творческих, исследовательских, опытно-ориентировочных проектов.
- 3) *Творческий*, он характерен для детей шести-семи лет. Взрослому очень важно на этом этапе развивать и поддерживать творческую активность детей, создавать условия для самостоятельного определения детьми цели и содержания предстоящей деятельности, выбора способов работы над проектом и возможности организовать ее последовательность.

Алгоритм деятельности педагога:

- педагог ставит перед собой цель, исходя из потребностей и интересов детей;
- вовлекает дошкольников в решение проблемы
- намечает план движения к цели (поддерживает интерес детей и родителей);
- обсуждает план с семьями;
- обращается за рекомендациями к специалистам ДОУ;
- вместе с детьми и родителями составляет план-схему проведения проекта;
- собирает информацию, материал;

- проводит занятия, игры, наблюдения, поездки (мероприятия основной части проекта);
- дает домашние задания родителям и детям;
- поощряет самостоятельные творческие работы детей и родителей (поиск материалов, информации, изготовлении поделок, рисунков, альбомов и т.п.);
- организует презентацию проекта (праздник, открытое занятие, акция, КВН), составляет книгу, альбом совместный с детьми;
- подводит итоги (выступает на педсовете, обобщает опыт работы).

2.3. Технологии исследовательской деятельности

Этапы становления исследовательской деятельности:

- ориентировка (выделение предметной области осуществления исследования);
- проблема (определение способов и средств проведения исследования);
- планирование (формулировка последовательных задач исследования, распределение последовательности действий для осуществления исследовательского поиска);
- анализ (обобщение, сравнение, анализ, интерпретация данных);

Принципы исследовательского обучения

- ориентации на познавательные интересы детей (исследование — процесс творческий, творчество невозможно навязать извне, оно рождается только на основе внутренней потребности, в данном случае на потребности в познании);
- опоры на развитие умений самостоятельного поиска информации;
- сочетания репродуктивных и продуктивных методов обучения (психология усвоения свидетельствует о том, что легко и произвольно усваивается тот материал, который включен в активную работу мышления);
- формирования представлений об исследовании как стиле жизни.

Пути создания проблемных ситуаций, лично значимых для ребенка:

- преднамеренное столкновение жизненных представлений детей с научными фактами, объяснить которые они не могут- не хватает знаний, жизненного опыта;
- преднамеренное побуждение детей к решению новых задач старыми способами;
- побуждение детей выдвигать гипотезы, делать предварительные выводы и обобщения (противоречие — ядро проблемной ситуации — в данном случае возникает в результате столкновения различных мнений, выдвинутого предположения и результатов его опытной проверки в процессе диалога)

Методические приемы:

- подведение детей к противоречию и предложение самостоятельно найти способ его разрешения; изложение различных точек зрения на один и тот же вопрос;
- предложение детям рассмотреть явление с различных позиций;
- побуждение детей к сравнению, обобщению, выводам из ситуации, сопоставлению фактов;
- постановка конкретных вопросов на обобщение, обоснование, конкретизацию, логику, рассуждения;
- постановка проблемных задач (например, с недостаточными или избыточными исходными данными, неопределенностью в постановке вопроса, противоречивыми данными, заведомо допущенными ошибками, ограниченным временем решения и т.д.)

Условия исследовательской деятельности:

- использование различных приемов воздействия на эмоционально-волевую сферу дошкольника (заботясь о том, чтобы в процессе познания нового материала он испытывал чувство радости, удовольствия, удовлетворения)

- создание проблемных ситуаций, вызывающих у детей удивление, недоумение, восхищение;
- четкая формулировка проблемы, обнажающей противоречия в сознании ребенка;
- выдвижение гипотезы и обучение этому умению детей, принимая любые их предложения;
- развитие способности к прогнозированию и предвосхищению решений;
- обучение детей обобщенным приемам умственной деятельности — умению выделять главное, сравнивать, делать выводы, классифицировать, знакомить с различными научными методами исследования;
- создание атмосферы свободного обсуждения, побуждение детей к диалогу, сотрудничеству;
- побуждение к самостоятельной постановке вопросов, обнаружению противоречий;
- подведение детей к самостоятельным выводам и обобщениям, поощрение оригинальных решений, умений делать выбор;
- знакомство с жизнью и деятельностью выдающихся ученых, с историей великих открытий.

2.4. Технологии «Портфолио дошкольника»

Разделы портфолио

Раздел 1 «Давайте познакомимся». В разделе помещается фотография ребенка, указываются его фамилия и имя, номер группы; можно ввести рубрику «Я люблю...» («Мне нравится...», «Обожаю, когда...»), в которой будут записаны ответы ребенка.

Раздел 2 «Я расту!». В раздел вносятся антропометрические данные (в художественно-графическом исполнении): «Вот я какой!», «Как я расту», «Я вырос», «Я большой».

Раздел 3 «Портрет моего ребенка». В разделе помещаются сочинения родителей о своем малыше.

Раздел 4 «Я мечтаю...». В разделе фиксируются высказывания самого ребенка на предложение продолжить фразы: «Я мечтаю о...», «Я бы хотел быть...», «Я жду, когда...», «Я вижу себя...», «Я хочу видеть себя...», «Мои любимые дела...»; ответы на вопросы: «Кем и каким я буду, когда вырасту?», «О чем я люблю думать?».

Раздел 5 «Вот что я могу». В разделе помещаются образцы творчества ребенка (рисунки, рассказы, книги-самоделки).

Раздел 6 «Мои достижения». В разделе фиксируются грамоты, дипломы (от различных организаций: детского сада, СМИ, проводящих конкурсы).

Раздел 7 «Посоветуйте мне...». В разделе даются рекомендации родителям воспитателем и всеми специалистами, работающими с ребенком.

Раздел 8 «Спрашивайте, родители!». В разделе родители формулируют свои вопросы к специалистам ДО

2.5. Информационно - коммуникативные технологии

В МДОУ применяются информационно-коммуникационные технологии с использованием видео презентации, клипов, видеofilmов, которые дают возможность педагогу выстроить объяснение с использованием видеофрагментов.

Основные требования при проведении занятий с использованием компьютеров:

- образовательная деятельность должна быть четко организована и включать многократное переключение внимания детей на другой вид деятельности;
- на образовательной деятельности не рекомендуется использовать презентации и видеоматериалы, пропагандирующие применение физической силы к персонажам,

III. ОРГАНИЗАЦИОННЫЙ РАЗДЕЛ.

1. Материально-техническое обеспечение программы.

Развивающая предметно-пространственная среда обеспечивает максимальную реализацию образовательного потенциала пространства МДОУ группы и участка, материалов, оборудования и инвентаря для развития детей дошкольного возраста в соответствии с особенностями каждого возрастного этапа, охраны и укрепления их здоровья, возможность общения и совместной деятельности детей (в том числе детей разного возраста) и взрослых, двигательной активности детей, а также возможности для уединения.

Развивающая предметно-пространственная среда должна обеспечивать реализацию различных образовательных программ; учет национально-культурных, климатических условий, в которых осуществляется образовательная деятельность; учет возрастных особенностей детей.

Развивающая среда построена на следующих принципах:

- 1) насыщенность;
- 2) трансформируемость;
- 3) полифункциональность;
- 4) вариативность;
- 5) доступность;
- 6) безопасность.

Насыщенность среды соответствует возрастным возможностям детей и содержанию Программы.

Образовательное пространство оснащено средствами обучения и воспитания, соответствующими материалами, игровым, спортивным, оздоровительным оборудованием, инвентарем, которые обеспечивают:

- игровую, познавательную, исследовательскую и творческую активность всех воспитанников, экспериментирование с доступными детям материалами (в том числе с песком и водой);

- двигательную активность, в том числе развитие крупной и мелкой моторики, участие в подвижных играх и соревнованиях;
- эмоциональное благополучие детей во взаимодействии с предметно-пространственным окружением;
- возможность самовыражения детей.

Для детей младенческого и раннего возраста образовательное пространство предоставляет необходимые и достаточные возможности для движения, предметной и игровой деятельности с разными материалами.

Трансформируемость пространства дает возможность изменений предметно-пространственной среды в зависимости от образовательной ситуации, в том числе от меняющихся интересов и возможностей детей;

Полифункциональность материалов позволяет разнообразно использовать различные составляющие предметной среды: детскую мебель, маты, мягкие модули, ширмы, природные материалы, пригодные в разных видах детской активности (в том числе в качестве предметов-заместителей в детской игре).

Вариативность среды позволяет создать различные пространства (для игры, конструирования, уединения и пр.), а также разнообразный материал, игры, игрушки и оборудование, обеспечивающее свободный выбор детей.

Игровой материал периодически сменяется, что стимулирует игровую, двигательную, познавательную и исследовательскую активность детей.

Доступность среды создает условия для свободного доступа детей к играм, игрушкам, материалам, пособиям, обеспечивающим все основные виды детской активности;

исправность и сохранность материалов и оборудования.

Безопасность предметно-пространственной среды обеспечивает соответствие всех ее элементов требованиям по надежности и безопасности их использования.

**Предметно-развивающая среда помещений и групповых комнат
МДОУ**

Вид помещения	Основное предназначение	Оснащение
Предметно-развивающая среда в МКДОУ		
спортивный зал	<ul style="list-style-type: none"> ➤ Непосредственно образовательная деятельность ➤ Утренняя гимнастика ➤ Досуговые мероприятия, ➤ Родительские собрания и прочие мероприятия для родителей 	<ul style="list-style-type: none"> ➤ Пианино ➤ Детские музыкальные инструменты ➤ Различные виды театра, ширмы ➤ Спортивное оборудование для прыжков, метания, лазания, равновесия ➤ Тренажеры ➤ Нетрадиционное физкультурное оборудование
Коридоры ДОУ	<ul style="list-style-type: none"> ➤ Информационно-просветительская работа с сотрудниками ДОУ и родителями. 	<ul style="list-style-type: none"> ➤ Стенды для родителей, визитка ДОУ. ➤ Стенды для сотрудников
Участки	<ul style="list-style-type: none"> ➤ Прогулки, наблюдения; ➤ Игровая деятельность; ➤ Самостоятельная двигательная деятельность ➤ Трудовая деятельность. 	<ul style="list-style-type: none"> ➤ Прогулочные площадки для детей всех возрастных групп. ➤ Игровое, функциональное, и спортивное оборудование. ➤ Физкультурная площадка. ➤ Дорожки для ознакомления дошкольников с правилами дорожного движения. ➤ Огород, цветники. Экологическая тропа
Предметно-развивающая среда в группах,	<ul style="list-style-type: none"> ➤ Игровая деятельность ➤ Непосредственно образовательная деятельность 	<ul style="list-style-type: none"> ➤ Пианино ➤ Детские музыкальные инструменты ➤ Различные виды театра, ширмы ➤

Музыкальный уголок	<ul style="list-style-type: none"> ➤ Досуговые мероприятия, ➤ Праздники ➤ Театрализованные представления <p>Родительские собрания и прочие мероприятия для родителей</p>	
Микро-зона «Уголок природы»		
Микро-зона «Уголок развивающих игр»	<ul style="list-style-type: none"> ➤ Расширение познавательного сенсорного опыта детей 	<ul style="list-style-type: none"> ➤ Дидактический материал по сенсорному воспитанию ➤ Дидактические игры ➤ Настольно-печатные игры ➤ Познавательный материал ➤ Материал для детского экспериментирования
Микро-зона «Строительная мастерская»	<p>Проживание, преобразование познавательного опыта в продуктивной деятельности. Развитие ручной умелости, творчества. Выработка позиции творца</p>	<ul style="list-style-type: none"> ➤ Напольный строительный материал; ➤ Настольный строительный материал ➤ Пластмассовые конструкторы (младший возраст- с крупными деталями) ➤ Конструкторы с металлическими деталями- старший возраст ➤ Схемы и модели для всех видов конструкторов – старший возраст ➤ Транспортные игрушки
Микро-зона «Игровая зона»	<ul style="list-style-type: none"> ➤ Реализация ребенком полученных и имеющихся знаний об окружающем мире в игре. Накопление жизненного опыта 	<ul style="list-style-type: none"> ➤ Атрибутика для с-р игр по возрасту детей («Семья», «Больница», «Магазин», «Школа», «Парикмахерская», «Почта», «Армия», «Космонавты», «Библиотека», «Ателье») ➤ Предметы- заместители

<p>Микро-зона «Уголок безопасности »</p>	<p>➤ Расширение познавательного опыта, его использование в повседневной деятельности</p>	<p>➤ Дидактические, настольные игры по профилактике ДТП ➤ Макеты перекрестков, районов города, ➤ Дорожные знаки ➤ Литература о правилах дорожного движения</p>
<p>Микрозона «Краеведческий уголок»</p>	<p>➤ Расширение краеведческих представлений детей, накопление познавательного опыта</p>	<p>➤ Государственная областная и районная символика ➤ Образцы русских, казачьих костюмов, костюмов казаков, Наглядный материала: альбомы, картины, фотоиллюстрации и др. ➤ Предметы народно - прикладного искусства ➤ Предметы русского быта, быта казаков-</p>
<p>Микро-зона «Книжный уголок»</p>	<p>➤ Формирование умения самостоятельно работать с книгой, «добывать» нужную информацию.</p>	<p>➤ Детская художественная литература в соответствии с возрастом детей ➤ Наличие художественной литературы ➤ Иллюстрации по темам образовательной деятельности по ознакомлению с окружающим миром и ознакомлению с художественной литературой ➤ Материалы о художниках – иллюстраторах ➤ Тематические выставки</p>
<p>Микро-зона «Театрализованный уголок»</p>	<p>➤ Развитие творческих способностей ребенка, стремление проявить себя в играх-драматизациях</p>	<p>➤ Ширмы ➤ Элементы костюмов ➤ Различные виды театров (в соответствии с возрастом)</p>

		➤ <i>Предметы декорации</i>
Микро-зона «Творческая мастерская»	➤ Проживание, преобразование познавательного опыта в продуктивной деятельности. Развитие ручной умелости, творчества. Выработка позиции творца	<ul style="list-style-type: none"> ➤ Бумага разного формата, разной формы, разного тона ➤ Достаточное количество цветных карандашей, красок, кистей, тряпочек, пластилина (стеки, доски для лепки) ➤ Наличие цветной бумаги и картона ➤ Достаточное количество ножниц с закругленными концами, клея, клеенок, тряпочек, салфеток для аппликации ➤ Бросовый материал (фольга, фантики от конфет и др.) ➤ Место для сменных выставок детских работ, совместных работ детей и родителей ➤ Место для сменных выставок произведений изоискусства ➤ Альбомы- раскраски ➤ Наборы открыток, картинки, книги и альбомы с иллюстрациями, предметные картинки ➤ Предметы народно – прикладного искусства
Микро-зона «Музыкальн й уголок»	➤ Развитие творческих способностей в самостоятельно-ритмической деятельности	<ul style="list-style-type: none"> ➤ Детские музыкальные инструменты ➤ Портрет композитора (старший возраст) ➤ Магнитофон ➤ Набор аудиозаписей ➤ Музыкальные игрушки (озвученные, не озвученные) ➤ Игрушки- самоделки ➤ Музыкально- дидактические игры

Кадровое обеспечение образовательного процесса:

№	Должность	Образование	Квалификация	Пед. стаж
1	Заведующая	Среднее специальное	Без категории	2 года
2	Воспитатель	Среднее специальное	Без категории	2 года
3	Муз. руководитель	Профессиональное музыкальное образование	Без категории	2 года

Заведующая и педагоги обучаются заочно в МГТУ

3. Обеспечение методическими рекомендациями и средствами обучения и воспитания

Программы, технологии и пособия по образовательной области «Физическое развитие»

- Физическое воспитание в детском саду / Э.Я. Степаненкова. – М.: Мозаика-синтез, 2006.
- Теория и методика физического воспитания и развития ребенка / Э.Я. Степаненкова. – М.: Academia, 2001.
- Двигательная активность ребенка в детском саду / М.А. Рунова. – М.: Мозаика-синтез, 2000.
- Ознакомление с природой через движение / М.А. Рунова, А.В. Бутилова. – М.: Мозаика-синтез, 2006
- Физкультурное и спортивно-игровое оборудование для дошкольных образовательных учреждений / Т.И. Осокина, Е.А. Тимофеева, М.А. Рунова. – М.: Мозаика-синтез, 1999.
- Физическая культура – дошкольникам / Л.Д. Глазырина. – М.: Владос, 2004.
- Физическая культура в младшей группе детского сада / Л.Д. Глазырина. – М.: Владос, 2005.
- Физическая культура в средней группе детского сада / Л.Д. Глазырина. – М.: Владос, 2005.
- Физическая культура в старшей группе детского сада / Л.Д. Глазырина. – М.: Владос, 2005.

- Физическая культура в подготовительной группе детского сада / Л.Д. Глазырина. – М.: Владос, 2005.
- Физкультура – это радость / Л.Н. Сивачева. – СПб.: Детство-пресс, 2001.
- С физкультурой дружить - здоровым быть / М.Д. Маханева. – М.: ТЦ «Сфера», 2009.
- Нетрадиционные занятия физкультурой в дошкольном образовательном учреждении / Н.С. Галицына. – М.: Скрепторий, 2003.
- Физическое развитие и здоровье детей 3-7 лет / Л.В. Яковлева, Р.А. Юдина. – М.: Владос, 2003.
- Тематические физкультурные занятия и праздники в дошкольном учреждении / А.П. Щербак. – М.: Владос, 1999.
- Физкультурные праздники в детском саду / В.Н. Шебеко, Н.Н. Ермакова. – М.: Просвещение, 2003.
- Подвижные игры и игровые упражнения для детей 5-7 лет / Л.И. Пензулаева. – М.: Владос, 2002.
- Лечебная физкультура для дошкольников / О.В. Козырева. – М.: Просвещение, 2003.
- «Здоровье» В.Г. Алямовская (LINKAPRESS, 1993 г.)
- Охрана здоровья детей в дошкольных учреждениях / Т.Л. Богина. – М.: Мозаика-синтез, 2006.
- Букварь здоровья / Л.В. Баль, В.В.Ветрова. – М.: Эксмо, 1995.
- Уроки Мойдодыра / Г.Зайцев. – СПб.: Акцидент, 1997.
- Уроки этикета / С.А. Насонкина. – СПб.: Акцидент, 1996.
- Разговор о правильном питании / М.М. Безруких, Т.А. Филиппова. – М.: Олма-Пресс, 2000.
- Уроки здоровья / Под ред. С.М.Чечельницкой.
- Как воспитать здорового ребенка / В.Г. Алямовская. – М.: linka- press, 1993.
- Воспитание здорового ребенка / М.Д. Маханева. – М.: Аркти, 1997.
- Современные методики оздоровления детей дошкольного возраста в условиях детского сада / Л.В. Кочеткова. – М.: МДО, 1999.
- Здоровьесберегающие технологии воспитания в детском саду / Под ред.

	<p>Т.С. Яковлевой. – М.: Школьная пресса, 2006.</p> <ul style="list-style-type: none"> ➤ Растем здоровыми / В.А. Доскин, Л.Г. Голубева. – М.: Просвещение, 2002. ➤ ; « Развивающая педагогика оздоровления / В.Т. Кудрявцев, Б.Б. Егоров. – М.: Линка-пресс, 2000.
<p>Программы, технологии и пособия по образовательной области «Социально-коммуникативное развитие»</p>	<p>Элементы программ:</p> <ul style="list-style-type: none"> ➤ «Юный эколог» // Николаева С.Н. В кн.: Юный эколог: Программы и условия ее реализации в дошкольном учреждении. - М., 1998. ➤ «Я-ТЫ-МЫ» / О.Л.Князева,Р.Б.Стеркина- М: Просвещение, 2003 ➤ «Наследие» /М.Ю.Новицкая – М: Линка-Пресс,2003. ➤ «Открой себя» Е.В.Рылеева, изд. <p>Воспитательная система МБДОУ № 118 «Юный гражданин»</p> <ul style="list-style-type: none"> ➤ Шустерман М. Коллективная игра и занятия. ➤ Бондаренко А.К. Дидактические игры в детском саду. – М.: Просвещение, 1991. ➤ Смирнова Е.О., Богуславская З.М. Развивающие игры для детей. М.: Просвещение, 1991. ➤ Михайленко И.Я., Короткова Н.А. Игра с правилами в дошкольном возрасте. – М.: Сфера, 2008. ➤ Михайленко И.Я., Короткова Н.А. Как играть с ребенком? – М.: Сфера, 2008. ➤ Белая К.Ю., Кондрыкинская Л.А. Патриотическое воспитание. (Учебно-методическое пособие). – М.: Элти-Кудиц, 2002. ➤ Буре Р. Воспитание у дошкольников социальных норм поведения и деятельности на занятиях. Социальное развитие ребенка: Спецкурс / Под ред. О.Л. Зверевой. – М., 2004. ➤ Буре Р. Основные положения программы воспитания гуманных чувств и отношений у дошкольников. Дошкольное образование: история, традиции, проблемы и перспективы развития. Сборник научных трудов. – М., 1997. ➤ Буре Р., Островская Л. Воспитатель и дети. – М., 1979. ➤ Козлова С.А. «Я – человек». Программа социального развития ребенка. – М.: Школьная Пресса, 2003. ➤ Кондрыкинская Л.А. Дошкольникам о Москве. – М.: Ижица, 2000

- Кондрыкинская Л.А. Занятия по патриотическому воспитанию в детском саду. – М.: ТЦ Сфера, 2010.
- Кондрыкинская Л.А., Вострухина Т.Н. Дошкольникам о защите Отечества. – М.: ТЦ Сфера, 2005.
- Рылеева Е.В. «Открой себя». Программа развития самосознания дошкольников в речевой активности. – М.: Гном-Пресс, 1999.
- Основы безопасности детей дошкольного возраста. / Н.Н. Авдеева, О.Л. Князева, Р.Б. Стеркина. М.: Просвещение, 2007.
- Безопасность: Учебное пособие по основам безопасности жизнедеятельности детей старшего дошкольного возраста. / Н.Н. Авдеева, О.Л. Князева, Р.Б. Стеркина. – М.: ООО «Издательство АСТ-ЛТД», 1998. – 160 с.
- Белая К.Ю. Я и моя безопасность. Тематический словарь в картинках: Мир человека. – М.: Школьная Пресса, 2010. – 48 с.
- Безопасность на улицах и дорогах: Методическое пособие для работы с детьми старшего дошкольного возраста / Н.Н. Авдеева, О.Л. Князева, Р.Б. Стеркина, М.Д. Маханева. – М.: ООО «Издательство АСТ-ЛТД», 1997.
- Как обеспечить безопасность дошкольников: Конспекты занятий по основам безопасности детей дошкольного возраста: Кн. для воспитателей детского сада. / К.Ю. Белая, В.Н. Зимонина, Л.А. Кондрыкинская и др. – 5-е изд. – М.: Просвещение, 2005. – 24 с.
- Обучение детей дошкольного возраста правилам безопасного поведения на дорогах / Региональный стандарт Мин. образования Республики Татарстан. / Л.А. Артемьева, Ю.Д. Мисянин и др. – Казань, 1995.
- Семенюк В.И., Владимиров Н.В. Изучение правил дорожного движения: Кн. для учителя. – Мн.: Нар. асвета, 1996.
- Стеркина Р.Б. Основы безопасности детей дошкольного возраста. М.: Просвещение, 2000.
- Твоя безопасность: Как себя вести дома и на улице. Для средн. И дошкольного возраста: Кн. для дошкольников, воспитателей д/сада и родителей. / К.Ю. Белая, В.Н. Зимонина, Л.А. Кондрыкинская и др. - М.: Просвещение, 2005.

- Храмцова Т.Г. Воспитание безопасного поведения в быту детей дошкольного возраста. Учебное пособие. – М.: Педагогическое общество России, 2005.
- Дошкольник и экономика. Программа. / А.Д.Шатова – М.: МИПКРО, 1996.
- Дошкольник и рукотворный мир. Пед.технология. / М.В.Крулехт СПб.: Детство-Пресс, 2003.
- Дошкольник и труд. Учебно-методическое пособие. / Р.С.Буре. – СПб.: Детство-Пресс, 2004.
- Нравственно- трудовое воспитание детей в детском саду. / Под редакцией Р.С. Буре. – М.: Просвещение, 1987.
- Воспитание дошкольника в труде. / Под ред. В.Г. Нечаевой. – М.: Просвещение, 1974, 1980, 1983.
- Воспитание детей дошкольного возраста в процессе трудовой деятельности. Учебное пособие для пед.институтов. / Д.В. Сергеев – М.: Просвещение, 1987.
- Учите детей трудиться. / Р.С. Буре, Г.Н. Година. – М., 1983.
- Воспитатель и дети. Учебное пособие. Глава « Растим самостоятельных и инициативных». / Р.С. Буре, Л.Ф. Островская М.: Ювента, 2001.
- Теория и методика ознакомления дошкольников с социальной действительностью. Глава 7 «Роль взрослого человека в процессе приобщения детей к социальной действительности». Учебное пособие./ С.А. Козлова. – М.: Академия, 1998.
- Нравственно-трудовое воспитание ребёнка- дошкольника. Пособие для педагогов. / Л.В.Куцакова. – М.: Владос, 2003.
- Экономическое воспитание дошкольников. Учебно-методическое пособие./ А.Д.Шатова. – М: Пед. общество России, 2005.
- Ребёнок за столом. Методическое пособие. Глава »Дежурство». / В.Г.Алямовская и др. – М: Сфера, 2005.
- Культура поведения за столом. Глава «Мы с Вовой дежури́м по столовой». / В.Г. Алямовская, К.Ю. Белая, В.Н. Зимонина и др.- Ижица, 2004.
- Трудовое воспитание детей. Учебное пособие. / В.И. Логинова. -

	<p>Ленинград, 1974.</p> <ul style="list-style-type: none"> ➤ Конструирование и ручной труд в детском саду. Пособие для воспитателей / Л.В. Куцакова. – М: Просвещение, 1990. ➤ Беседы с дошкольниками о профессиях. / Т.В. Потапова – М: Сфера, 2005. (Серия «Вместе с дошкольниками»). ➤ Рукотворный мир. Сценарии игр-занятий для дошкольников. / О.В.Дыбина. –М: Сфера, 2001. ➤ Чудесные поделки из бумаги. Книга для воспитателей детского сада. / З.А. Богатеева. – М.: Просвещение, 1992. ➤ Ознакомление дошкольников с секретами кухни. Сценарии игр-занятий. / Под ред.О.В.Дыбиной. – М: Сфера, 2003. ➤ 19. Конструирование из природного материала. / Л.А. Парамонов – М: Карапуз. ➤ 20. Кукольный домик (детское рукоделие). / Л.В. Пантелеева. – М: Карапуз, 2005. ➤ 21. Печворк (аппликация и поделки из лоскутков)/ Л.В.Пантелеева – М: Карапуз. ➤ 22. Тематический словарь в картинках. Мир человека. Современные профессии. К программе «Я-человек». К.П. Нефёдова. – М: Школьная пресса, 2008. ➤ 23. Лото «Кем быть?». Игра для детей 5-7 лет. – М.: ОАО «Московский комбинат игрушек», 1999.
<p>Программы, технологии и пособия по образовательной области «Речевое развитие».</p>	<ul style="list-style-type: none"> ➤ Арушанова А.Г. Речь и речевое общение детей: Книга для воспитателей детского сада. – М.: Мозаика-Синтез, 1999. ➤ Бондаренко А.К. Дидактические игры в детском саду. – М.: Просвещение, 1985. ➤ Грамматические игры в детском саду: Методические рекомендации помощь воспитателям дошкольных учреждений / Сост. Г.И. Николайчук. – Ровно, 1989. ➤ Занятия по развитию речи в детском саду / Под ред. О.С. Ушаковой. М.: Просвещение, 1993. ➤ Илларионова Ю.Г. Учите детей отгадывать загадки. – М.: Просвещение, 1985. ➤ Литература и фантазия / Сост. Л.Е. Стрельцова. – М.: Просвещение,

	<p>1992.</p> <ul style="list-style-type: none"> ➤ Максаков А.И. Воспитание звуковой культуры речи у детей дошкольного возраста. – М.: 1987. ➤ Максаков А.И., Тумакова Г.А. Учите, играя. – М.: Просвещение, 1987. ➤ Придумай слово. Речевые игры и упражнения для дошкольников / Под ред. О.С. Ушаковой. – М.: Просвещение, 1966. ➤ Скажи по-другому / Речевые Игры, упражнения, ситуации, сценарии Под ред. О.С. Ушаковой. – Самара, 1994. ➤ Тумакова Г.А. Ознакомление дошкольников со звучащим словом. – М.: Просвещение, 1991. ➤ Учимся общаться с ребенком: Руководство для воспитателя дет. сада / В.А. Петровский, А.М. Виноградова, Л.М. Кларина и др. – М.: Просвещение, 1993. ➤ Гриценко З. Пришли мне чтения доброго...: Методические рекомендации по детской литературе для работающих с детьми 4-6 лет. – М., 1997. ➤ Гурович Л., Береговая Л., Логинова В. Ребенок и книга. – СПб., 1996. ➤ Крылова Н., Иванова В. Несколько советов педагогу. // Дошкольное воспитание. – 1994. - № 6. ➤ Ушакова О.С. Знакомим дошкольников с литературой. – М.: Сфера, 1998. ➤ Ушакова О.С. Знакомим дошкольников 3-5 лет с литературой. – М., 2010. ➤ Ушакова О.С. Знакомим дошкольников 5-7 лет с литературой. – М., 2010.
<p>Программы, технологии и пособия по образовательной области «Познавательное развитие»</p>	<ul style="list-style-type: none"> ➤ Гризик Т. Познавательное развитие детей 4-5 лет. – М., 1997. ➤ Дьяченко О.М. Понимаете ли вы своего ребенка? Советы психолога. Кн. для родителей. – М.: просвещение, Учебная литература, 1996. ➤ Ерофеева Т. Изучение возможностей интеллектуального развития ребенка в семье // Современная семья: проблемы и перспективы. – Ростов-на-Дону, 1994. ➤ Ерофеева Т. Изучение подходов к организации вариативного обучения детей дошкольного возраста (на материале обучения математике) // Проблемы дошкольного образования: Материалы научной

- конференции. – М., 1994.
- Ерофеева Т. Использование игровых проблемно-практических ситуаций в обучении дошкольников элементарной математике // Дошкольное воспитание. – 1996. - № 2. – С. 17.
 - Ерофеева Т. Психолого-педагогическое изучение особенностей организации занятий с детьми в условиях вариативного обучения // Повышение эффективности воспитания детей дошкольного возраста. – Шадринск, 1992.
 - Логика и математика для дошкольников / Автор-сост. Е.А. Носова, Е.А. Непомнящая / (Библиотека программы «Детство»). – СПб.: Акцидент, 1997.
 - Математика от трех до шести / Сост. З.А. Михайлова, Э.Н. Иоффе. – СПб.: Акцидент, 1996.
 - Михайлова З.Л. Игровые задачи для дошкольников. – СПб.: Детство-Пресс, 1999.
 - Младший дошкольник в детском саду. Как работать по программе «Детство» / Сост. и ред. Т.И. Бабаева, М.В. Крулехт, З.А. Михайлова. – СПб.: Детство-Пресс, 2008.
 - Новикова В.П. Математика в детском саду. Подготовительная группа. – М.: Мозаика-Синтез, 2008.
 - Новикова В.П. Математика в детском саду. Старшая группа. – М.: Мозаика-Синтез, 2008.
 - Новикова В.П. Математика в детском саду. Средняя группа. – М.: Мозаика-Синтез, 2008.
 - Новикова В.П. Математика в детском саду. Младшая группа. – М.: Мозаика-Синтез, 2008.
 - Новикова В.П., Тихонова Л.И. Воспитание ребенка-дошкольника. – М.: Владос, 2008.
 - Образовательная работа в детском саду по программе «Развитие»: Методическое пособие для воспитателей дошкольных учреждений. – М., 1996.
 - План-программа образовательно-воспитательной работы в детском саду / Под ред. З.А. Михайловой. – СПб.: Акцидент, 1997.
 - Проблемы формирования познавательных способностей в дошкольном

	<p>возрасте (на материале овладения действиями пространственного моделирования): Сб. научных трудов / Под ред. Л.А. Венгера. – М., 1980.</p> <ul style="list-style-type: none"> ➤ Протасова Е.Ю., Родина Н.М. Познание окружающего мира с детьми 7 лет. – М., 2009. ➤ Развивающие занятия с детьми 2-3 лет / Под ред. Л.А. Парамоновой. М.: ОЛМА Медиа Групп, 2008. ➤ Развивающие занятия с детьми 3-4 лет / Под ред. Л.А. Парамоновой. М., 2009. ➤ Развивающие занятия с детьми 4-5 лет. / Под ред. Л.А. Парамоновой. М., 2009. ➤ Развивающие занятия с детьми 5-6 лет / Под ред. Л.А. Парамоновой. М.: ОЛМА Медиа Групп, 2008. ➤ Развивающие занятия с детьми 6-7 лет / Под ред. Л.А. Парамоновой. М.: ОЛМА Медиа Групп, 2008. ➤ Чего на свете не бывает?: Занимательные игры для детей с 3 до 6 лет / Под ред. О.М. Дьяченко. – М.: Просвещение, 1991
<p>Программы, технологии и пособия пособий по образовательной области «Художественно-эстетическое развитие»</p>	<ul style="list-style-type: none"> ➤ Программа «Цветные ладошки» И.А. Лыковой (ООО «Карапуз - дидактика», 2007 г ➤ Пантелеева Л.В. «Музей и дети» ➤ Казакова Т.Г. «Рисуем натюрморт»(5-8 лет), «Цветные пейзажи» (лет) ➤ Копцева Т.А. «Природа и художник». - М.: Сфера, 2001. ➤ Курочкина Н.А. Знакомим с натюрмортом; Детям о книжной графике. Знакомство с пейзажной живописью. – СПб.: Детство-Пресс, 2003. ➤ Лыкова И.А. Программа художественного воспитания, обучения и развития детей 2-7 лет «Цветные ладошки». - М.: Карапуз-дидактика, 2007. ➤ Пантелеева Л.В. «Рисуем портрет» (5-9 лет) ➤ Программа эстетического воспитания детей 2-7 лет «Красота.Радость. Творчество» / Комарова Т.С., Антонова А.В., Зацепина М.Б. - М., 2001. ➤ Швайко Г.С. Занятия по изобразительной деятельности в детском саду (средняя, старшая группы). – М.: Владос, 2001. ➤ Грибовская А.А. Детям о народном искусстве.

- Грибовская А.А. Аппликация в детском саду (в 2-х частях).
- Грибовская А.А. Дошкольникам о графике, живописи, архитектуре и скульптуре. – М. МИПКРО, 2001.
- Григорьева Г.Г. Изобразительная деятельность дошкольников. – М. Академия, 1997.
- Григорьева Г.Г. Игровые приемы в обучении дошкольников изобразительной деятельности. М.: Просвещение, 1995.
- Доронова Т.Н. Дошкольникам об искусстве. – М., 2002.
- Казакова Т.Г. Занятие с дошкольниками по изобразительной деятельности: Кн. для воспитателей дет. сада и родителей. – 2-е изд. дораб. – М.: Просвещение, 1996.
- Казакова Т.Г. Изобразительная деятельность младших дошкольников. Пособие для воспитателя.- М.: Просвещение, 1980.
- Казакова Т.Г. Развивайте у дошкольников творчество (Конспекты занятий рисованием, лепкой, аппликацией): Пособие для воспитателей дет. сада.- М.: Просвещение, 1985.
- Комарова Т.С. Занятие по изобразительной деятельности в детском саду: Кн. для воспитателя дет.сада.- 3-е изд., перераб. и доп. – М.: Просвещение, 1991.
- Комарова Т.С., Размыслова А.В. Цвет в детском изобразительном творчестве. – М.: Пед. общество России, 2002.
- Лыкова И.А. Изобразительная деятельность: планирование, конспекты занятий, методические рекомендации (младшая, средняя, старшая, подготовительная группы). – М.: Карапуз-Дидактика, 2006.
- Лыкова И.А. Изобразительное творчество в детском саду. Занятия в изостудии. – М.: Карапуз-Дидактика, 2007.
- Лыкова И.А.художественный труд в детском саду: 4-7 лет. – М.: Карапуз-Дидактика, 2006.
- Маслова Т.М. Развитие эмоциональной сферы дошкольников с помощью шедевров мировой живописи. – СПб.: Детство-Пресс, 2000.
- Серия «Искусство - детям!» в издательстве «Мозаика-синтез». Народная пластика и декоративная лепка. – М.: Просвещение, 1984г
- Куцакова Л.В. Конструирование и ручной труд в детском саду: Программа и конспекты занятий. М.,2007

- Куцакова Л.В. Занятия по конструированию из строительного материала. М.2006.
- Парамонова Л.А.Развивающие занятия с детьми 2-3,3-4, 4-5, 5-6,6-7
- Куцакова Л.В. Творим и мастерим. Ручной труд: Пособие для педагогов и родителей. –М., 2007.
- Парамонова Л.А. Теория и методика творческого конструирования в детском саду: Учебное пособие для студентов высших педагогических заведений. – М., 2002.
- Боронина Е.Г. «Оберег». Программа комплексного изучения музыкального фольклора в детском саду. – М.: Владос, 1999.
- Камертон: программа музыкального образования детей раннего и дошкольного возраста / Э. П. Костина. – 2-е изд. – М.: Просвещение, 2006.
- Каплунова И., Новоскольцева И. Праздник каждый день. Программа музыкального воспитания детей дошкольного возраста «Ладушки», младшая группа. СПб.: Изд-во «Композитор», 1999.
- Коренева Т.Ф. «В мире музыкальной драматургии». – М., «Владос», 1999.
- Красота. Радость. Творчество. Программа / сост. Комарова, Т. С., Антонова А.В., Зацепина, М. Б., – Испр. и доп. – М., 2002.
- Куцакова Л.В., Мерзлякова С. И. Воспитание ребенка – дошкольника: развитого, образованного, самостоятельного, инициативного, неповторимого, культурного, активно-творческого: / Музыка и музыкальная деятельность / В мире прекрасного: Програм.-метод. пособие. – М.: ВЛАДОС, 2004. – («Росинка»).
- Ладушки / И. Каплунова, И. Новоскольцева. // Праздник каждый день. Программа музыкального воспитания детей. – СПб.: Композитор, 1999.
- Матяшина А.А. «Путешествие в страну «хореография». Программа развития творческих способностей детей средствами хореографического искусства. – М.: «Владос», 1999.
- Мерзлякова С.И. «Волшебный мир театра». Программа развития сценического творчества детей средствами театрализованных игр и

- игровых представлений». – М.: «Владос», 1999.
- Меркулова Л.Р. «Оркестр в детском саду». Программа формирования эмоционального сопереживания и осознания музыки через музицирование. – М., 1999.
 - Петрова В.А. «Мальш». Программа развития музыкальности у детей раннего возраста (третий год жизни). – М.: «Виоланта», 1998.
 - Радынова О.П. Музыкальные шедевры. Авторская программа и методические рекомендации. – М.: «Издательство ГНОМ и Д», 2000 (Музыка для дошкольников и младших школьников.)
 - Сауко Т.Н., Буренина А.И. Топ-хлоп, малыши: программа музыкально-ритмического воспитания детей 2-3 лет. – СПб., 2001.
 - Сорокина Н.Ф. , Миланович Л.Г. «Театр- творчество - дети». Программа развития творческих способностей средствами театрального искусства. – М.: МИПКРО, 1995.
 - Тарасова К.В. , Нестеренко Т.В. , Рубан Т.Г. «Гармония». Программа развития музыкальности у детей. – М.: Центр «Гармония», 1993.
 - Тарасова К.В. , Петрова М.Л. , Рубан Т.Г. «Синтез». Программа развития музыкального восприятия на основе трех видов искусств. – М.: «Виоланта», 1999.
 - Трубникова М.А. «Играем в оркестре по слуху». – М.: Центр «Гармония», 1994.
 - Хазова М.В. «Горенка». Программа комплексного изучения музыкального фольклора. – М.: «Владос», 1999.
 - Циркова Н.П. «В мире бального танца». Программа развития творческих способностей детей средствами танцевального искусства. М.: «Владос», 1999.
 - Ветлугина Н.А. Музыкальное воспитание в детском саду. – М.: Просвещение, 1981. – 240 с., нот. – (Б-ка воспитателя дет. сада).
 - Дзержинская И.Л., Музыкальное воспитание младших дошкольников. Пособие для воспитателя и муз. руководителя дет. сада. (из опыта работы) – М.: Просвещение , 1985 - 160с., нот.

- Коренева Т.Ф., «Музыкально-ритмические движения для детей дошкольного и младшего школьного возраста» в 2 частях. – Учеб.-метод. пособие. – (Воспитание и дополнительное образование детей).
- (Б-ка музыкального руководителя и педагога музыки). - М.: Гуманит. изд. центр «ВЛАДОС», 2001. – ч.1. – 112с.: ноты.
- Куцакова Л.В., Мерзлякова С.И. Воспитание ребенка – дошкольника развитого, образованного, самостоятельного, инициативного, неповторимого, культурного, активно-творческого: В мире прекрасного: Програм.-метод. пособие. – М.: Гуманит. изд. центр ВЛАДОС, 2004. – 368с.: ил. – («Росинка»).
- Петрова В.А. Музыка-малышам. – М.: Мозаика-Синтез, 2001.
- Петрова В.А., Мы танцуем и поем. – М.: Карапуз, 2003.
- Праслова Г.А. Теория и методика музыкального образования детей дошкольного возраста: учебник для студентов высших педагогических учебных заведений. – СПб.: ДЕТСТВО-ПРЕСС, 2005. – 384 с.
- Тарасова К.В., Рубан Т.Г. Дети слушают музыку: методические рекомендации к занятиям с дошкольниками по слушанию музыки. – М.: Мозаика-синтез, 2001.
- Фольклор – музыка – театр: Программы и конспекты занятий для педагогов дополнительного образования, работающих с дошкольниками: Программ.-метод. пособие / под ред. С. И. Мерзляковой. – М.: Гуманит. Изд. центр ВЛАДОС, 2003г. – 216 с.: ил. (Воспитание и доп. образование детей)
- Трубникова М. А. «Играем в оркестре по слуху». – М.: Центр «Гармония», 1994.
- Методическое обеспечение программы Т.Ф. Кореновой «В мире музыкальной драматургии»:
- Т.Ф. Коренева «Музыкально - ритмические движения для детей дошкольного и младшего школьного возраста» в 2 частях. – Учеб.-метод. Пособие. – (Воспитание и дополнительное образование детей)
- Методическое обеспечение программы В.А. Петровой «Малыш»:

- | | |
|--|--|
| | <ul style="list-style-type: none">➤ В.А. Петрова МУЗЫКА-МАЛЫШАМ. – М.: Мозаика-Синтез, 2001.➤ В.А. Петрова «Мы танцуем и поем». – М.: «Карпуз», 1998. |
|--|--|

4. Организация режима пребывания детей в образовательном учреждении

Ежедневная организации жизни и деятельности детей осуществляется с учетом:

- построения образовательного процесса на адекватных возрасту формах работы с детьми: основной формой работы с детьми дошкольного возраста и ведущим видом деятельности для них является игра;
- решения программных образовательных задач в совместной деятельности взрослого и детей и самостоятельной деятельности детей не только в рамках непосредственно образовательной деятельности, но и при проведении режимных моментов в соответствии со спецификой дошкольного образования.

153

Организация режима дня.

При проведении режимных процессов МДОУ придерживается следующих **правил**:

- Полное и своевременное удовлетворение всех органических потребностей детей (во сне, в питании).
- Тщательный гигиенический уход, обеспечение чистоты тела, одежды, постели.
- Привлечение детей к посильному участию в режимных процессах; поощрение самостоятельности и активности.
- Формирование культурно-гигиенических навыков.
- Эмоциональное общение в ходе выполнения режимных процессов.
- Учет потребностей детей, индивидуальных особенностей каждого ребенка.

- Спокойный и доброжелательный тон обращения, бережное отношение к ребенку, устранение долгих ожиданий, так как аппетит и сон малышей прямо зависят от состояния их нервной системы.

Основные *принципы* построения режима дня:

- Режим дня выполняется на протяжении всего периода воспитания детей в дошкольном учреждении, сохраняя последовательность, постоянство и постепенность.
- Соответствие правильности построения режима дня возрастным психофизиологическим особенностям дошкольника. Поэтому в ДОУ для каждой возрастной группы определен свой режим дня. В детском саду выделяют следующее возрастное деление детей по группам:
- Организация режима дня проводится с учетом теплого и холодного периода года

154

РЕЖИМ ДНЯ

Холодный период

Режимные моменты	разновозрастная	младшая подгруппа	Средняя подгруппа	Старшая подгруппа	Подготов. подгруппа
Прием и осмотр детей, утренняя гимнастика, самостоятельная деятельность.	8.00-8.35	8.00-8.35	8.00-8.35	8.00-8.35	8.00-8.35
Подготовка к завтраку, завтрак	8.35-9.05	8.35-9.05	8.35-9.05	8.35-9.05	8.35-9.05
Игры, подготовка к непосредственно образовательной деятельности	9.05-9.15	9.05-9.15	9.05-9.15	9.05-9.15	9.05-9.15

Непосредственно образовательная деятельность	По подгруппам 9.15-9.25 9.15-9.35	По подгруппам 9.15-9.25 9.15-9.35	По подгруппам 9.15-9.25 9.15-9.35	По подгруппам 9.15-9.25 9.15-9.35	По подгруппам 9.15-9.25 9.15-9.35
Игры, подготовка к прогулке, прогулка. Подготовка ко 2 завтраку, завтрак (Физкультурное занятие на воздухе)	9.35-12.00 10.00-10.10	9.35-12.00 10.00-10.10	9.35-12.00 10.00-10.10	9.35-12.00 10.00-10.10	9.35-12.00 10.00-10.10
Возвращение с прогулки, игры, подготовка к обеду, обед	12.00-13.00	12.00-13.00	12.00-13.00	12.00-13.00	12.00-13.00
Подготовка ко сну, дневной сон	13.00-15.00	13.00-15.00	13.00-15.00	13.00-15.00	13.00-15.00
Подъем, воздушные и водные процедуры игры	15.00-15.10	15.00-15.10	15.00-15.10	15.00-15.10	15.00-15.10
Подготовка к полднику, полдник	15.10-15.25	15.10-15.25	15.10-15.25	15.10-15.25	15.10-15.25
Игры, подготовка к прогулке, прогулка, уход детей домой	15.25-17.00	15.25-17.00	15.25-17.00	15.25-17.00	15.25-17.00

Теплый период

Режимные моменты	Разновозрастная группа	Младшая п/гр	Средняя п/гр	Старшая п/гр	Подготов. п/группа
-------------------------	-------------------------------	---------------------	---------------------	---------------------	---------------------------

Прием и осмотр детей, утренняя гимнастика, самостоятельная деятельность.	8.00 – 8.35	8.00 – 8.35	8.00 – 8.35	8.00 – 8.35	8.00 – 8.35
Подготовка к завтраку, завтрак	8.35 – 9.05	8.35 – 9.05	8.35 – 9.05	8.35 – 9.05	8.35 – 9.05
Игры, подготовка к прогулке, прогулка	9.05 – 12.00	9.15 – 11.40	9.15 – 11.50	9.15 - 12.00	9.15 – 12.00
Подготовка ко 2 завтраку, завтрак	10.30-10.40	10.00-10.15	10.00-10.15	10.00-10.15	10.00-10.15
Возвращение с прогулки, водные процедуры, подготовка к обеду, обед	12.00-13.00	12.00-13.00	12.00-13.00	12.00 - 13.00	12.00 - 13.00
Подготовка ко сну, дневной сон	13.00-15.00	13.00-15.00	13.00-15.00	13.00-15.00	13.00– 15.00
Подъем, воздушные и водные процедуры, игры	15.00 – 15.15	15.00-15.15	15.00 – 15.15	15.00-15.15	15.00 – 15.15
Подготовка к полднику, полдник	15.15 – 15.25	15.15 – 15.25	15.15 – 15.25	15.15 – 15.25	15.15 – 15.25
Игры, подготовка к прогулке, прогулка, уход детей домой	15.25 - 17.00	15.25 - 17.00	15.25 - 17.00	15.25 - 17.00	15.25 - 17.00

ОРГАНИЗАЦИЯ ДВИГАТЕЛЬНОГО РЕЖИМА В МДОУ

режимы работы	Виды занятий	Количество и длительность занятий (в мин.) в зависимости от возраста детей			
		3-4 года	4-5 лет	5-6 лет	6-7 лет
Физкультурные занятия	а) в помещении	2 раза в неделю 15-20	2 раза в неделю 20-25	2 раза в неделю 25-30	2 раза в неделю 35
	б) на улице	1 раз в неделю 15-20	1 раз в неделю 20-25	1 раз в неделю 25-30	1 раз в неделю 35
Физкультурно-оздоровительная работа в режиме дня	а) утренняя гимнастика (по	Ежедневно 5-6	Ежедневно 6-8	Ежедневно 8-10	Ежедневно 10-12
	б) подвижные и спортивные игры и упраж-	Ежедневно 2 раза (утром и вечером) 15-20	Ежедневно 2 раза (утром и	Ежедневно 2 раза (утром и	Ежедневно 2 (утром и вечером) 30-
	в) физкульт-минутки (в середине	3-5 ежедневно в зависимости от вида и	3-5 ежедневно в зависимости от вида и	3-5 ежедневно в зависимости от вида и	5 ежедневно в зависимости от и содержания
	г) занятия в	15-20	20-25	25-30	25-30
Активный отдых	а) физкультурный досуг	1 раз в месяц 20	1 раз в месяц 20	1 раз в месяц 30-45	1 раз в месяц 40
	б) физкультурный праздник	—	2 раза в год до 45 мин.	2 раза в год до 60 мин.	2 раза в год до мин.
	в) день	1 раз в квартал	1 раз в квартал	1 раз в квартал	1 раз в квартал
Формы работы	Виды занятий	Количество и длительность занятий (в мин.) в зависимости от			
		3-4 года	4-5 лет	5-6 лет	6-7 лет
Самостоятельная двигательная деятельность	а) самостоятельное использование физкультурно-	Ежедневно	Ежедневно	Ежедневн о	Ежедневно
	б) самостоятельные подвижные и спортивные игры	Ежедневно	Ежедневно	Ежедневн о	Ежедневно

**ЗДОРОВЬЕСБЕРЕГАЮЩИЕ ТЕХНОЛОГИИ, ИСПОЛЬЗУЕМЫЕ В
МДОУ**

Виды	Особенности организации
Медико-профилактические	
<i>Закаливание</i> в соответствии с медицинскими показаниями	
обширное умывание после дневного сна (мытьё рук до локтя)	ежедневно
сухое обтирание	ежедневно
ходьба босиком	ежедневно
облегченная одежда	ежедневно
<i>Профилактические мероприятия</i>	
витаминация 3-х блюд	ежедневно
употребление фитонцидов (лук, чеснок)	Осенне-зимний период
полоскание рта после еды	ежедневно
чесночные бусы	ежедневно, по эпид. показаниям
<i>Медицинские</i>	
мониторинг здоровья воспитанников	В течение года
плановые медицинские осмотры	1 раз в год
антропометрические измерения	2 раза в год
профилактические прививки	По возрасту
кварцевание	По эпид. показаниям
организация и контроль питания детей	ежедневно
<i>Физкультурно- оздоровительные</i>	
корректирующие упражнения (улучшение осанки, плоскостопие, зрение)	ежедневно
зрительная гимнастика	ежедневно
пальчиковая гимнастика	ежедневно

дыхательная гимнастика	ежедневно
элементы точечного массажа	не реже 1 раза в неделю
динамические паузы	ежедневно
музо-терапия	ежедневно
Цвето -терапия	2-3 раза в неделю
Сказко-терапия	ежедневно
<i>Образовательные</i>	
привитие культурно-гигиенических навыков	ежедневно

5. ПРИЛОЖЕНИЯ

Приложение 1

Примерное комплексно-тематическое планирование работы с детьми 2-7 лет

159

Вторая группа раннего возраста (от 2 до 3 лет)

Тема	Развернутое содержание работы	Варианты итоговых мероприятий
<i>Детский сад</i> (4-я неделя августа — 1-я неделя сентября)	Адаптировать детей к условиям детского сада. Познакомить с детским садом как ближайшим социальным окружением(помещением и оборудованием группы: личный шкафчик, кровать, игрушки и пр.). Познакомить с детьми, воспитателем. Способствовать форми-	

	<p>рованию положительных эмоций по отношению к детскому саду, воспитателю, детям.</p>	
<p><i>Осень</i> (2-я-4-я недели сентября)</p>	<p>Формировать элементарные представления об осени (сезонные изменения в природе, одежде людей, на участке детского сада). Дать первичные представления о сборе урожая, о некоторых овощах, фруктах, ягодах, грибах. Собирать с детьми на прогулках разноцветные листья, рассматривать их, сравнивать по форме и величине. Расширять знания о домашних животных и птицах. Знакомить с особенностями поведения лесных зверей и птиц осенью.</p>	<p>Праздник «Осень». Выставка детского творчества. Сбор осенних листьев и создание коллективной работы — плаката с самыми красивыми из собранных листьев.</p>
<p><i>Я в мире человек</i> (1-я-2-я недели октября)</p>	<p>Формировать представления о себе как о человеке; об основных частях тела человека, их назначении. Закреплять знание своего имени, имен членов семьи. Формировать навык называть воспитателя по имени и отчеству. Формировать первичное понимание того, что такое хорошо и что такое плохо;</p>	<p>Совместное с родителями чаепитие. Создание коллективного плаката с фотографиями детей. Игра «Кто у нас хороший?».</p>

	начальные представления о здоровом образе жизни.	
<i>Мой дом</i> (3-я неделя октября — 2-я неделя ноября)	Знакомить детей с родным городом (поселком): его названием, объектами (улица, дом, магазин, поликлиника); с транспортом, «городскими» профессиями (врач, продавец, милиционер).	Тематическое развлечение «Мои любимые игрушки». Выставка детского творчества.
<i>Новогодний праздник</i> (3-я неделя ноября — 4-я неделя декабря)	Организовывать все виды детской деятельности (игровой, коммуникативной, трудовой, познавательно-исследовательской, продуктивной, музыкально-художественной, чтения) вокруг темы Нового года и новогоднего праздника.	Новогодний утренник.
<i>Зима</i> (1-я-4-я недели января)	Формировать элементарные представления о зиме (сезонные изменения в природе, одежде людей, на участке детского сада). Расширять знания о домашних животных и птицах. Знакомить с некоторыми особенностями поведения лесных зверей и птиц зимой.	Праздник «Зима». Выставка детского творчества.
<i>Мамин день</i> (1-я неделя февраля — 1-я неделя марта)	Организовывать все виды детской деятельности (игровой, коммуникативной, трудовой, познавательно-исследовательской,	Мамин праздник.

	продуктивной, музыкально-художественной, чтения) вокруг темы семьи, любви к маме, бабушке.	
<i>Народная игрушка</i> (2-я-4-я недели марта)	Знакомить с народным творчеством на примере народных игрушек. Знакомить с устным народным творчеством (песенки, потешки и др.). Использовать фольклор при организации всех видов детской деятельности.	Игры-забавы. Праздник народной игрушки.

Младшая группа (от 3 до 4 лет)

162

Интегрирующая тема периода	Педагогические задачи	Варианты итоговых мероприятий
<i>До свидания, лето, здравствуй, детский сад!</i> (4-я неделя августа — 1-я неделя сентября)	Вызывать у детей радость от возвращения в детский сад. Продолжать знакомство с детским садом как ближайшим социальным окружением ребенка: профессии сотрудников детского сада (воспитатель, помощник воспитателя, музыкальный руководитель, врач, дворник), предметное окружение, правила поведения в детском саду, взаимоотношения со сверстниками. Продолжать знакомство с окружающей средой группы, помещениями детского сада. Предлагать рассматривать игрушки, называть их форму, цвет, строение. Знакомить детей друг с	Развлечение для детей, организованное сотрудниками детского сада с участием родителей. Дети в подготовке не участвуют, но принимают активное участие в развлечении (в подвижных играх, викторинах).

	<p>другом в ходе игр (если дети уже знакомы, следует помочь им вспомнить друг друга). Формировать дружеские, доброжелательные отношения между детьми (коллективная художественная работа, песенка о дружбе, совместные игры).</p>	
<p><i>Осень</i> (2-я-4-я недели сентября)</p>	<p>Расширять представления детей об осени (сезонные изменения в природе, одежде людей, на участке детского сада), о времени сбора урожая, о некоторых овощах, фруктах, ягодах, грибах. Знакомить с сельскохозяйственными профессиями (тракторист, доярка и др.). Знакомить с правилами безопасного поведения на природе. Воспитывать бережное отношение к природе. На прогулке предлагать детям собирать и рассматривать осеннюю листву. Разучивать стихотворения об осени. Развивать умение замечать красоту осенней природы, вести наблюдения за погодой. Расширять знания о домашних животных и птицах. Знакомить с некоторыми особенностями поведения лесных зверей и птиц осенью. Побуждать рисовать, лепить, выполнять аппликацию на осенние темы.</p>	<p>Праздник «Осень». Выставка детского творчества.</p>
<p><i>Я и моя семья</i> (1-я-2-я недели октября)</p>	<p>Формировать начальные представления о здоровье и здоровом образе жизни. Формировать образ Я. Формировать элементарные навыки ухода за своим лицом и телом.</p>	<p>Открытый день здоровья. Спортивное развлечение.</p>

	<p>Развивать представления о своем внешнем облике. Развивать гендерные представления.</p> <p>Побуждать называть свои имя, фамилию, имена членов семьи, говорить о себе в первом лице. Обогащать представления о своей семье.</p>	
<p><i>Мой дом, мой город</i> (3-я неделя октября — 2-я неделя ноября)</p>	<p>Знакомить с домом, с предметами домашнего обихода, мебелью, бытовыми приборами. Знакомить с родным городом (поселком), его названием, основными достопримечательностями. Знакомить с видами транспорта, в том числе с городским, с правилами поведения в городе, с элементарными правилами дорожного движения, светофором, надземным и подземным переходами (взаимодействие с родителями). Знакомить с «городскими» профессиями (милиционер, продавец, парикмахер, шофер, водитель автобуса).</p>	<p>Сюжетно-ролевая игра по правилам дорожного движения.</p>
<p><i>Новогодний праздник</i> (3-я неделя ноября — 4-я неделя декабря)</p>	<p>Организовывать все виды детской деятельности (игровой, коммуникативной, трудовой, познавательно-исследовательской, продуктивной, музыкально-художественной, чтения) вокруг темы Нового года и новогоднего праздника как в непосредственно образовательной, так и в самостоятельной деятельности детей.</p>	<p>Новогодний утренник.</p>
<p><i>Зима</i> (1-я-4-я недели)</p>	<p>Расширять представления о зиме. Знакомить с зимними видами спорта.</p>	<p>Праздник «Зима». Выставка детского творчества.</p>

января)	<p>Формировать представления о безопасном поведении зимой.</p> <p>Формировать исследовательский и познавательный интерес в ходе экспериментирования с водой и льдом.</p> <p>Воспитывать бережное отношение к природе, умение замечать красоту зимней природы. Расширять представления о сезонных изменениях в природе (изменения в погоде, растения зимой, поведение зверей и птиц).</p> <p>Формировать первичные представления о местах, где всегда зима.</p> <p>Побуждать детей отражать полученные впечатления в разных непосредственно образовательных и самостоятельных видах деятельности детей в соответствии с их индивидуальными и возрастными особенностями.</p>	
<i>День защитника Отечества</i> (1-я-3-я недели февраля)	<p>Осуществлять патриотическое воспитание. Знакомить с «военными» профессиями. Воспитывать любовь к Родине. Формировать первичные гендерные представления (воспитывать в мальчиках стремление быть сильными, смелыми, стать защитниками Родины).</p>	<p>Праздник, посвященный Дню защитника Отечества.</p>
8 Марта (4-я неделя февраля — 1-я неделя марта)	<p>Организовывать все виды детской деятельности (игровой, коммуникативной, трудовой, познавательно-исследовательской, продуктивной, музыкально-художественной, чтения) вокруг темы семьи, любви к маме, бабушке.</p> <p>Воспитывать уважение к воспитателям.</p>	<p>Праздник 8 Марта.</p> <p>Выставка детского творчества, развлечения, коллективное творчество, игры детей.</p>

<p><i>Знакомство с народной культурой и традициями (2-я-4-я недели марта)</i></p>	<p>Расширять представления о народной игрушке (дымковская игрушка, матрешка и др.). Знакомить с народными промыслами.</p> <p>Продолжать знакомить с устным народным творчеством.</p> <p>Использовать фольклор при организации всех видов детской деятельности.</p>	<p>Фольклорный праздник.</p> <p>Выставка детского творчества</p>
<p><i>Весна (1-я-4-я недели апреля)</i></p>	<p>Расширять представления о весне.</p> <p>Воспитывать бережное отношение к природе, умение замечать красоту весенней природы.</p> <p>Расширять представления о сезонных изменениях (изменения в погоде, растения весной, поведение зверей и птиц).</p> <p>Расширять представления о простейших связях в природе (потеплело — появилась травка и т. д.).</p> <p>Побуждать детей отражать впечатления о весне в разных видах художественной деятельности.</p>	<p>Праздник «Весна».</p> <p>Выставка детского творчества.</p>
<p><i>Лето (1-я-4-я недели мая)</i></p>	<p>Расширять представления детей о лете, о сезонных изменениях (сезонные изменения в природе, одежде людей, на участке детского сада).</p> <p>Формировать элементарные представления о садовых и огородных растениях. Формировать исследовательский и познавательный интерес в ходе экспериментирования с водой и песком. Воспитывать бережное отношение к природе, умение замечать</p>	<p>Праздник «Лето».</p>

	красоту летней природы.	
В летний период детский сад работает в каникулярном режиме (1-я неделя июня — 3-я неделя августа).		

Средняя группа (от 4 до 5 лет)

Тема	Развернутое содержание работы	Варианты итоговых мероприятий
<i>День знаний</i> (4-я неделя августа — 1-я неделя сентября)	Развивать у детей познавательную мотивацию, интерес к школе, книге. Формировать дружеские, доброжелательные отношения между детьми. Продолжать знакомить с детским садом как ближайшим социальным окружением ребенка (обратить внимание на произошедшие изменения: покрашен забор, появились новые столы), расширять представления о профессиях сотрудников детского сада (воспитатель, помощник воспитателя, музыкальный руководитель, врач, дворник, повар и др.).	Праздник «День знаний», организованный сотрудниками детского сада с участием родителей. Дети праздник не готовят, но активно участвуют в конкурсах, викторинах; демонстрируют свои способности.
<i>Осень</i> (2-я-4-я недели сентября)	Расширять представления детей об осени. Развивать умение устанавливать простейшие связи между явлениями живой и неживой природы (похолодало — исчезли бабочки, отцвели цветы и т. д.), вести сезонные наблюдения. Расширять представления о сельскохозяйственных профессиях, о профессии лесника. Расширять знания об овощах и фруктах (местных, экзотических). Расширять представления о правилах безопасного поведения на природе.	Праздник «Осень». Выставка детского творчества.

	Воспитывать бережное отношение к природе. Формировать элементарные экологические представления	
<i>Я в мире человек</i> (1-я-3-я недели октября)	Расширять представления о здоровье и здоровом образе жизни. Расширять представления детей о своей семье. Формировать первоначальные представления о родственных отношениях в семье (сын, дочь, мама, папа и т. д.). Закреплять знание детьми своих имени, фамилии и возраста; имен родителей. Знакомить детей с профессиями родителей. Воспитывать уважение к труду близких взрослых. Формировать положительную самооценку, образ Я (помогать каждому ребенку как можно чаще убеждаться в том, что он хороший, что его любят). Развивать представления детей о своем внешнем облике. Воспитывать эмоциональную отзывчивость на состояние близких людей, формировать уважительное, заботливое отношение к пожилым родственникам.	Открытый день здоровья.
<i>Мой город, моя страна</i> (4-я неделя октября — 2-я неделя ноября)	Знакомить с родным городом (поселком). Формировать начальные представления о родном крае, его истории и культуре. Воспитывать любовь к родному краю. Расширять представления о видах транспорта и его назначении. Расширять представления о правилах поведения в городе, элементарных правилах	Спортивный праздник.

	<p>дорожного движения.</p> <p>Расширять представления о профессиях.</p> <p>Знакомить с некоторыми выдающимися людьми, прославившими Россию.</p>	
<p><i>Новогодний праздник</i> (3-я неделя ноября — 4-я неделя декабря)</p>	<p>Организовывать все виды детской деятельности (игровой, коммуникативной, трудовой, познавательно-исследовательской, продуктивной, музыкально-художественной, чтения) вокруг темы Нового года и новогоднего праздника.</p>	<p>Праздник «Новый год».</p> <p>Выставка детского творчества</p>
<p><i>Зима</i> (1-я-4-я недели января)</p>	<p>Расширять представления детей о зиме.</p> <p>Развивать умение устанавливать простейшие связи между явлениями живой и неживой природы.</p> <p>Развивать умение вести сезонные наблюдения, замечать красоту зимней природы, отражать ее в рисунках, лепке.</p> <p>Знакомить с зимними видами спорта.</p> <p>Формировать представления о безопасном поведении людей зимой.</p> <p>Формировать исследовательский и познавательный интерес в ходе экспериментирования с водой и льдом.</p> <p>Закреплять знания о свойствах снега и льда.</p> <p>Расширять представления о местах, где всегда зима, о животных Арктики и Антарктики.</p>	<p>Праздник «Зима». Выставка детского творчества.</p>
<p><i>День защитника Отечества</i> (1-я-3-я недели февраля)</p>	<p>Знакомить детей с «военными» профессиями (солдат, танкист, летчик, моряк, пограничник); с военной техникой (танк, самолет, военный крейсер); с флагом России. Воспитывать</p>	<p>Праздник, посвященный Дню защитника Отечества.</p> <p>Выставка детского творчества.</p>

	<p>любовь к Родине.</p> <p>Осуществлять гендерное воспитание (формировать у мальчиков стремление быть сильными, смелыми, стать защитниками Родины; воспитание в девочках уважения к мальчикам как будущим защитникам Родины).</p> <p>Приобщать к русской истории через знакомство с былинами о богатырях.</p>	
<p><i>8 Марта</i> (4-я неделя февраля-1-я неделя марта)</p>	<p>Организовывать все виды детской деятельности (игровой, коммуникативной, трудовой, познавательно-исследовательской, продуктивной, музыкально-художественной, чтения) вокруг темы семьи, любви к маме, бабушке.</p> <p>Воспитывать уважение к воспитателям, другим сотрудникам детского сада.</p> <p>Расширять гендерные представления.</p> <p>Привлекать детей к изготовлению подарков маме, бабушке, воспитателям.</p>	<p>Праздник 8 Марта.</p> <p>Выставка детского творчества.</p>
<p><i>Знакомство с народной культурой и традициями</i> (2-я-4-я недели марта)</p>	<p>Расширять представления о народной игрушке (дымковская игрушка, матрешка и др.). Знакомить с народными промыслами.</p> <p>Привлекать детей к созданию узоров дымковской и филимоновской росписи.</p> <p>Продолжать знакомить с устным народным творчеством.</p> <p>Использовать фольклор при организации всех видов детской деятельности.</p>	<p>Фольклорный праздник.</p> <p>Выставка детского творчества.</p>
<p><i>Весна</i> (1-я-3-я недели)</p>	<p>Расширять представления детей о весне.</p> <p>Развивать умение устанавливать</p>	<p>Праздник «Весна».</p> <p>Выставка детского</p>

апреля)	<p>простейшие связи между явлениями живой и неживой природы, вести сезонные наблюдения.</p> <p>Расширять представления о правилах безопасного поведения на природе.</p> <p>Воспитывать бережное отношение к природе.</p> <p>Формировать элементарные экологические представления.</p> <p>Формировать представления о работах, проводимых весной в саду и огороде.</p> <p>Привлекать детей к посильному труду на участке детского сада, в цветнике.</p>	творчества.
<i>День Победы</i> (4-я неделя апреля — 1-я неделя мая)	<p>Осуществлять патриотическое воспитание. Воспитывать любовь к Родине. Формировать представления о празднике, посвященном Дню Победы.</p> <p>Воспитывать уважение к ветеранам войны</p>	Праздник, посвященный Дню Победы. Выставка детского творчества.
<i>Лето</i> (2-я-4-я недели мая)	<p>Расширять представления детей о лете.</p> <p>Развивать умение устанавливать простейшие связи между явлениями живой и неживой природы, вести сезонные наблюдения.</p> <p>Знакомить с летними видами спорта.</p> <p>Формировать представления о безопасном поведении в лесу.</p>	Праздник «Лето». Спортивный праздник. Выставка детского творчества.
В летний период детский сад работает в каникулярном режиме (1-я неделя июня — 3-я неделя августа).		

Старшая группа (от 5 до 6 лет)

Тема	Развернутое содержание работы	Варианты итоговых мероприятий
<i>День знаний</i> (3-	Развивать у детей познавательную	Праздник «День знаний».

<p>я-4-я недели августа)</p>	<p>мотивацию, интерес к школе, книгам. Формировать дружеские, доброжелательные отношения между детьми. Продолжать знакомить с детским садом как ближайшим социальным окружением ребенка (обратить внимание на произошедшие изменения: покрашен забор, появились новые столы), расширять представления о профессиях сотрудников детского сада (воспитатель, помощник воспитателя, музыкальный руководитель, врач, дворник).</p>	
<p><i>Осень</i> (1-я-4-я недели сентября)</p>	<p>Расширять знания детей об осени. Продолжать знакомить с сельскохозяйственными профессиями. Закреплять знания о правилах безопасного поведения в природе. Формировать обобщенные представления об осени как времени года, приспособленности растений и животных к изменениям в природе, явлениях природы. Формировать первичные представления об экосистемах, природных зонах. Расширять представления о неживой природе.</p>	<p>Праздник «Осень». Выставка детского творчества.</p>
<p><i>Я вырасту здоровым</i> (1-я-2-я недели октября)</p>	<p>Расширять представления о здоровье и здоровом образе жизни. Воспитывать стремление вести здоровый образ жизни. Формировать положительную самооценку. Закреплять знание домашнего адреса и телефона, имен и отчеств родителей, их профессий.</p>	<p>Открытый день здоровья.</p>

	Расширять знания детей о самих себе, о своей семье, о том, где работают родители, как важен для общества их труд.	
<i>День народного единства</i> (3-я неделя октября — 2-я неделя ноября)	Расширять представления детей о родной стране, о государственных праздниках; развивать интерес к истории своей страны; воспитывать гордость за свою страну, любовь к ней. Знакомить с историей России, гербом и флагом, мелодией гимна. Рассказывать о людях, прославивших Россию; о том, что Российская Федерация (Россия) — огромная многонациональная страна; Москва — главный город, столица нашей Родины.	Праздник День народного единства. Выставка детского творчества.
<i>Новый год</i> (3-я неделя ноября — 4-я неделя декабря)	Привлекать детей к активному разнообразному участию в подготовке к празднику и его проведении. Содействовать возникновению чувства удовлетворения от участия в коллективной предпраздничной деятельности. Закладывать основы праздничной культуры. Развивать эмоционально положительное отношение к предстоящему празднику, желание активно участвовать в его подготовке. Поощрять стремление поздравить близких с праздником, преподнести подарки, сделанные своими руками. Знакомить с традициями празднования Нового года в различных странах.	Праздник Новый год. Выставка детского творчества.
<i>Зима</i>	Продолжать знакомить детей с зимой	Праздник «Зима». Зимняя

(1-я-4-я недели января)	<p>как временем года, с зимними видами спорта. Формировать первичный исследовательский и познавательный интерес через экспериментирование с водой и льдом.</p> <p>Расширять и обогащать знания об особенностях зимней природы (холода, заморозки, снегопады, сильные ветры), особенностях деятельности людей в городе, на селе; о безопасном поведении зимой.</p>	олимпиада. Выставка детского творчества.
<i>День защитника Отечества</i> (1-я-3-я недели февраля)	<p>Расширять представления детей о Российской армии. Рассказывать о трудной, но почетной обязанности защищать Родину, охранять ее спокойствие и безопасность; о том, как в годы войн храбро сражались и защищали нашу страну от врагов прадеды, деды, отцы. Воспитывать детей в духе патриотизма, любви к Родине. Знакомить с разными родами войск (пехота, морские, воздушные, танковые войска), боевой техникой.</p> <p>Расширять гендерные представления, формировать в мальчиках стремление быть сильными, смелыми, стать защитниками Родины; воспитывать в девочках уважение к мальчикам как будущим защитникам Родины.</p>	<p>Праздник 23 февраля — День защитника Отечества.</p> <p>Выставка детского творчества.</p>
<i>Международный женский день</i> (4-я неделя февраля — 1-я неделя марта)	<p>Организовывать все виды детской деятельности (игровой, коммуникативной, трудовой, познавательно-исследовательской, продуктивной, музыкально-</p>	<p>Праздник 8 Марта.</p> <p>Выставка детского творчества.</p>

	<p>художественной, чтения) вокруг темы семьи, любви к маме, бабушке.</p> <p>Воспитывать уважение к воспитателям.</p> <p>Расширять гендерные представления, формировать у мальчиков представления о том, что мужчины должны внимательно и уважительно относиться к женщинам.</p> <p>Привлекать детей к изготовлению подарков мамам, бабушкам, воспитателям.</p> <p>Воспитывать бережное и чуткое отношение к самым близким людям, потребность радовать близких добрыми делами.</p>	
<p><i>Народная культура и традиции</i> (2-я-4-я недели марта)</p>	<p>Продолжать знакомить детей с народными традициями и обычаями, с народным декоративно-прикладным искусством (Городец, Полхов-Майдан, Гжель). Расширять представления о народных игрушках (матрешки — городецкая, богородская; бирюльки).</p> <p>Знакомить с национальным декоративно-прикладным искусством.</p> <p>Рассказывать детям о русской избе и других строениях, их внутреннем убранстве, предметах быта, одежды.</p>	<p>Фольклорный праздник.</p> <p>Выставка детского творчества</p>
<p><i>Весна</i> (1-я-2-я недели апреля)</p>	<p>Формировать обобщенные представления о весне как времени года, о приспособленности растений и животных к изменениям в природе.</p> <p>Расширять знания о характерных признаках весны; о прилете птиц; о связи между явлениями живой и</p>	<p>Праздник «Весна- красна».</p> <p>День Земли — 22 апреля. Выставка детского творчества</p>

	неживой природы и сезонными видами труда; о весенних изменениях в природе (тает снег, разливаются реки, прилетают птицы, травка и цветы быстрее появляются на солнечной стороне, чем в тени).	
<i>День Победы</i> (3-я неделя апреля — 1-я неделя мая)	Воспитывать дошкольников в духе патриотизма, любви к Родине. Расширять знания о героях Великой Отечественной войны, о победе нашей страны в войне. Знакомить с памятниками героям Великой Отечественной войны	Праздник День Победы. Выставка детского творчества
<i>Лето</i> (2-я-4-я недели мая)	Формировать у детей обобщенные представления о лете как времени года; признаках лета. Расширять и обогащать представления о влиянии тепла, солнечного света на жизнь людей, животных и растений (природа «расцветает», созревает много ягод, фруктов, овощей; много корма для зверей, птиц и их детенышей); представления о съедобных и несъедобных грибах	Праздник «Лето». День защиты окружающей среды — 5 июня. Выставка детского творчества.
В летний период детский сад работает в каникулярном режиме (1-я неделя июня — 3-я неделя августа).		

Подготовительная к школе группа (от 6 до 7 лет)

Тема	Развернутое содержание работы	Варианты итоговых мероприятий
<i>День знаний</i> (4-я неделя августа — 1-я	Развивать познавательный интерес, интерес к школе, к книгам. Закреплять знания о школе, о том, зачем нужно учиться, кто и чему учит в школе, о	Праздник «День знаний».

неделя сентября)	школьных принадлежностях и т. д. Формировать представления о профессии учителя и «профессии» ученика, положительное отношение к этим видам деятельности.	
<i>Осень</i> (2-я-4-я недели сентября)	Расширять знания детей об осени. Продолжать знакомить с сельскохозяйственными профессиями. Закреплять знания о правилах безопасного поведения в природе; о временах года, последовательности месяцев в году. Воспитывать бережное отношение к природе. Расширять представления детей об особенностях отображения осени в произведениях искусства. Развивать интерес к изображению осенних явлений в рисунках, аппликации. Расширять знания о творческих профессиях.	Праздник «Осень». Выставка детского творчества.
<i>Мой город, моя страна, моя планета</i> (1-я-2-я недели октября)	Расширять представления детей о родном крае. Продолжать знакомить с достопримечательностями региона, в котором живут дети. Воспитывать любовь к «малой Родине», гордость за достижения своей страны. Рассказывать детям о том, что Земля — наш общий дом, на Земле много разных стран, важно жить в мире со всеми народами, знать и уважать их культуру, обычаи и традиции.	Выставка детского творчества.
<i>День народного единства</i> (3-я неделя октября — 2-я неделя	Расширять представления детей о родной стране, о государственных праздниках. Сообщать детям элементарные сведения об истории	Праздник День народного единства. Выставка детского творчества.

ноября)	<p>России.</p> <p>Углублять и уточнять представления о Родине — России. Поощрять интерес детей к событиям, происходящим в стране, воспитывать чувство гордости за ее достижения. Закреплять знания о флаге, гербе и гимне России.</p> <p>Расширять представления о Москве — главном городе, столице России.</p> <p>Рассказывать детям о Ю. А. Гагарине и других героях космоса.</p> <p>Воспитывать уважение к людям разных национальностей и их обычаям.</p>	
<p><i>Новый год</i> (3-я неделя ноября — 4-я неделя декабря)</p>	<p>Привлекать детей к активному и разнообразному участию в подготовке к празднику и его проведении.</p> <p>Поддерживать чувство удовлетворения, возникающее при участии в коллективной предпраздничной деятельности.</p> <p>Знакомить с основами праздничной культуры. Формировать эмоционально положительное отношение к предстоящему празднику, желание активно участвовать в его подготовке.</p> <p>Поощрять стремление поздравить близких с праздником, преподнести подарки, сделанные своими руками.</p> <p>Продолжать знакомить с традициями празднования Нового года в различных странах.</p>	<p>Праздник Новый год.</p> <p>Выставка детского творчества.</p>
<p><i>Зима</i> (1-я-4-я недели января)</p>	<p>Продолжать знакомить с зимой, с зимними видами спорта.</p> <p>Расширять и обогащать знания об</p>	<p>Праздник «Зима». Зимняя олимпиада. Выставка детского творчества.</p>

	<p>особенностях зимней природы (холода, заморозки, снегопады, сильные ветры), деятельности людей в городе, на селе; о безопасном поведении зимой.</p> <p>Формировать первичный исследовательский и познавательный интерес через экспериментирование с водой и льдом.</p> <p>Продолжать знакомить с природой Арктики и Антарктики.</p> <p>Формировать представления об особенностях зимы в разных широтах и в разных полушариях Земли.</p>	
<p><i>День защитника Отечества</i> (1-я-3-я недели февраля)</p>	<p>Расширять представления детей о Российской армии. Рассказывать о трудной, но почетной обязанности защищать Родину, охранять ее спокойствие и безопасность; о том, как в годы войн храбро сражались и защищали нашу страну от врагов прадеды, деды, отцы.</p> <p>Воспитывать в духе патриотизма, любви к Родине.</p> <p>Знакомить с разными родами войск (пехота, морские, воздушные, танковые войска), боевой техникой.</p> <p>Расширять гендерные представления, формировать у мальчиков стремление быть сильными, смелыми, стать защитниками Родины; воспитывать у девочек уважение к мальчикам как будущим защитникам Родины.</p>	<p>Праздник 23 февраля — День защитника Отечества.</p> <p>Выставка детского творчества</p>
<p><i>Международный женский день</i></p>	<p>Организовывать все виды детской деятельности (игровой,</p>	<p>Праздник 8 Марта.</p> <p>Выставка детского</p>

<p>(4-я неделя февраля — 1-я неделя марта)</p>	<p>коммуникативной, трудовой, познавательно-исследовательской, продуктивной, музыкально-художественной, чтения) вокруг темы семьи, любви к маме, бабушке.</p> <p>Воспитывать уважение к воспитателям.</p> <p>Расширять гендерные представления, воспитывать у мальчиков представления о том, что мужчины должны внимательно и уважительно относиться к женщинам.</p> <p>Привлекать детей к изготовлению подарков маме, бабушке, воспитателям.</p> <p>Воспитывать бережное и чуткое отношение к самым близким людям, формировать потребность радовать близких добрыми делами.</p>	<p>творчества.</p>
<p><i>Народная культура и традиции</i> (2-я-4-я недели марта)</p>	<p>Знакомить с народными традициями и обычаями. Расширять представления об искусстве, традициях и обычаях народов России. Продолжать знакомить детей с народными песнями, плясками.</p> <p>Расширять представления о разнообразии народного искусства, художественных промыслов (различные виды материалов, разные регионы нашей страны и мира). Воспитывать интерес к искусству родного края; любовь и бережное отношение к произведениям искусства.</p>	<p>Фольклорный праздник.</p> <p>Выставка детского творчества.</p>
<p><i>Весна</i> (1-я-2-я недели апреля)</p>	<p>Формировать у детей обобщенные представления о весне, приспособленности растений и животных к изменениям в природе.</p>	<p>Праздник «Весна-красна».</p> <p>День Земли — 22 апреля. Выставка детского творчества.</p>

	Расширять знания о характерных признаках весны; о прилете птиц; о связи между явлениями живой и неживой природы и сезонными видами труда; о весенних изменениях в природе	
<i>День Победы</i> (3-я неделя апреля — 1-я неделя мая)	Воспитывать детей в духе патриотизма, любви к Родине. Расширять знания о героях Великой Отечественной войны, о победе нашей страны в войне. Знакомить с памятниками героям Великой Отечественной войны. Рассказывать детям о воинских наградах дедушек, бабушек, родителей. Рассказывать о преемственности поколений защитников Родины: от былинных богатырей до героев Великой Отечественной войны.	Праздник День Победы. Выставка детского творчества
<i>До свидания, детский сад! Здравствуй, школа!</i> (2-я-4-я недели мая)	Организовывать все виды детской деятельности (игровой, коммуникативной, трудовой, познавательно-исследовательской, продуктивной, музыкально-художественной, чтения) вокруг темы прощания с детским садом и поступления в школу. Формировать эмоционально положительное отношение к предстоящему поступлению в 1-й класс.	Праздник «До свидания, детский сад!».
В летний период детский сад работает в каникулярном режиме (1-я неделя июня — 3-я неделя августа).		

Праздники. Новый год, День защитника Отечества, 8 Марта, «Осень», «Весна», «Лето»; праздники, традиционные для группы и детского сада; дни рождения детей.

Тематические праздники и развлечения. «Приметы осени», «Русская народная сказка», «Зимушка-зима», «Весна пришла», «Город, в котором ты живешь», «Наступило лето».

Театрализованные представления. По сюжетам русских народных сказок: «Лисичка со скалочкой», «Жихарка», «Рукавичка», «Бычок — смоляной бочок», «Пых», «Гуси-лебеди» и т. д.

Русское народное творчество. «Загадки», «Любимые народные игры», «Бабушкины сказки», «Пословицы и поговорки», «Любимые сказки», «Русские народные игры», «В гостях у сказки».

Концерты. «Мы слушаем музыку», «Любимые песни», «Веселые ритмы».

Спортивные развлечения. «Спорт — это сила и здоровье», «Веселые старты», «Здоровье дарит Айболит».

Забавы. «Пальчики шагают», «Дождик», «Чок да чок», муз. Е. Макшанцевой; забавы с красками и карандашами, сюрпризные моменты.

Фокусы. «Бесконечная нитка», «Превращение воды», «Неиссякаемая ширма», «Волшебное превращение».

Список литературы для чтения детям

Русский фольклор

Повторение песенок, потешек, сказок, прочитанных и рассказанных детям второго года жизни.

Песенки, потешки, заклички. «Наши уточки с утра...»; «Пошел котик на Торжок.»; «Заяц Егорка.»; «Наша Маша маленька...»; «Чики, чики, кички...», «Ой, ду-ду, ду-ду, ду-ду! Сидит ворон на дубу»; «Из-за леса, из-за гор...»; «Бежала лесочком лиса с кузовочком...»; «Огуречик, огуречик...»; «Солнышко, ведрышко...».

Сказки. «Козлятки и волк», обр. К. Ушинского; «Теремок», обр. М. Булатова; «Маша и медведь», обр. М. Булатова.

Фольклор народов мира

«Три веселых братца», пер. с нем. Л. Яхнина; «Бу-бу, я рогатый», лит., обр. Ю. Григорьева; «Котауси и Мауси», англ., обр. К. Чуковского; «Ой ты зайка-пострел...», «Ты, собачка, не лай...», пер. с молд. И. Токмаковой; «Раговоры», чуваш., пер. Л. Яхнина; «Снегирек», пер. с нем. В. Викторова; «Сапожник», польск., обр. Б. Заходера.

Произведения поэтов и писателей России

Поэзия. А. Барто. «Мишка», «Грузовик», «Слон», «Лошадка» (из цикла «Игрушки»), «Кто как кричит»; В. Берестов. «Больная кукла», «Котенок»; Г. Лагздынь. «Петушок»; С. Маршак. «Сказка о глупом мышонке»; Э. Мошковская. «Приказ» (в сокр.); Н. Пикулева. «Лисий хвостик», «Надувала кошка шар...»; Н. Саконская. «Где мой пальчик?»; А. Пушкин. «Ветер по морю гуляет...» (из «Сказки о царе Салтане»); М. Лермонтов. «Спи, младенец...» (из стихотворения «Казачья колыбельная»); А. Барто, П. Барто. «Девочка-

ревушка»; А. Введенский. «Мышка»; А. Плещеев. «Сельская песня»; Г. Сапгир. «Кошка»; К. Чуковский. «Федотка», «Путаница».

Проза. Л. Толстой. «Спала кошка на крыше...», «Был у Пети и Миши конь...»; Л. Толстой. «Три медведя»; В. Сутеев. «Кто сказал „мяу“?»; В. Бианки. «Лис и мышонок»; Г. Балл. «Желтячок»; Н. Павлова. «Земляничка».

Произведения поэтов и писателей разных стран

С. Капутикян. «Все спят», «Маша обедает» пер. с арм. Т. Спендиаровой; П. Воронько. «Обновки», пер. с укр. С. Маршака; Д. Биссет. «Га-га-га!», пер. с англ. Н. Шерешевской; Ч. Янчарский. «В магазине игрушек», «Друзья» (из книги «Приключения Мишки Ушастика»), пер. с польск. В. Приходько.

Приложение 4

Музыкальный репертуар

184

Слушание

«Колыбельная», муз. А. Гречанинова; «Марш», муз. Л. Шульгина, «Ах ты, береза», рус. нар. песня; «Осенняя песенка», муз. Д. Васильева-Буглая, сл. А. Плещеева; «Зайчик», муз. Ю. Матвеева, сл. А. Блока; «Мамины ласки», муз. А. Гречанинова; «Музыкальный ящик» (из «Альбома пьес для детей» Г. Свиридова); «Вальс снежных хлопьев» из балета «Щелкунчик», муз. П. Чайковского; «Итальянская полька», муз. С. Рахманинова; «Котик заболел», «Котик выздоровел», муз. А. Гречанинова; «Как у наших у ворот», рус. нар. мелодия; «Мама», муз. П. Чайковского; «Веснянка», укр. нар. песня, обраб. Г. Лобачева, сл. О. Высотской; «Бабочка», муз. Э. Грига; «Смелый наездник» (из «Альбома для юношества» Р. Шумана); «Жаворонок», муз. М. Глинки; «Марш», муз. С. Прокофьева; «Новая кукла», «Болезнь куклы» (из «Детского альбома» П. Чайковского); «Пьеска» (из «Альбома для юношества» Р. Шумана); а также любимые произведения детей, которые они слушали в течение года.

Пение

Упражнения на развитие слуха и голоса. «Две тетери», муз. М. Щеглова, сл. народные; «Жук», муз. Н. Потоловского, сл. народные; «Колыбельная зайчонка», муз. В. Карасевой, сл. Н. Френкель; «Птенчики», муз. Е. Тиличевой, сл. М. Долинова; «Путаница», песня-шутка; муз. Е. Тиличевой, сл. К. Чуковского; «Кукушечка», рус. нар. песня, обраб. И. Арсеева; «Паучок» и «Кисонька-мурысонька», рус. нар. песни; заклички: «Ой, кулики! Весна поет!» и «Жаворонушки, прилетите!»; «Где был, Иванушка», рус. нар. песня; «Гуси», рус. нар. песня; «Пастушок», муз. Н. Преображенской, сл. народные.

Песни. «Осень», муз. Ю. Чичкова, сл. И. Мазнина; «Баю-бай», муз. М. Красина, сл. М. Черной; «Осень», муз. И. Кишко, сл. Т. Волгиной; «Осенью», рус. нар. мелодия, обраб. И. Кишко, сл. И. Плакиды; «Кошечка», муз. В. Витлина, сл. Н. Найденовой; «Снежинки», муз. О. Берта, обраб. Н. Метлова, сл. В. Антоновой; «Санки», муз. М. Красева, сл. О. Высотской; «Зима прошла», муз. Н. Метлова, сл. М. Клоковой; «Подарок маме», муз.

А. Филиппенко, сл. Т. Волгиной; колядки: «Здравствуйте», «С Новым годом»; «Воробей», муз. В. Герчик, сл. А. Чельцова; «Веснянка», укр. нар. песня; «Дождик», муз. М. Красева, сл. Н. Френкель; «Зайчик», муз. М. Старокадомского, сл. М. Клоковой; «Лошадка», муз. Т. Ломовой, сл. М. Ивенсен; «Паровоз», муз. З. Компанейца, сл. О. Высотской.

Песни из детских мультфильмов. «Улыбка», муз. В. Шаинского, сл. М. Пляцковского (мультфильм «Крошка Енот»); «Песенка про кузнечика», муз. В. Шаинского, сл. Н. Носова (мультфильм «Приключения Кузнечика»); «Если добрый ты», муз. Б. Савельева, сл. М. Пляцковского (мультфильм «День рождения кота Леопольда»); а также любимые песни, выученные ранее.

Музыкально-ритмические движения

Игровые упражнения. «Пружинки» под рус. нар. мелодию; ходьба под «Марш», муз. И. Беркович; «Веселые мячики» (подпрыгивание и бег), муз.

М. Сатулиной; «Качание рук с лентами», польск. нар. мелодия, обраб. Л. Вишкарева; прыжки под англ. нар. мелодию «Полли»; легкий бег под латв. «Польку», муз. А. Жилинского; «Марш», муз. Е. Тиличеевой; «Лиса и зайцы» под муз. А. Майкапара «В садике»; «Ходит медведь» под муз. «Этюд» К. Черни; подскоки под музыку «Полька», муз. М. Глинки; «Всадники», муз. В. Витлина; потопаем, покружимся под рус. нар. мелодии. «Петух», муз. Т. Ломовой; «Кукла», муз. М. Старокадомского; «Упражнения с цветами» под муз. «Вальса» А. Жилина; «Жуки», венг. нар. мелодия, обраб. Л. Вишкарева.

Этюды-драматизации. «Барабанщик», муз. М. Красева; «Танец осенних листочков», муз. А. Филиппенко, сл. Е. Макшанцевой; «Барабанщики», муз. Д. Кабалецкого и С. Левидова; «Считалка», «Катилось яблоко», муз.

В. Агафонникова; «Сапожки скачут по дорожке», муз. А. Филиппенко, сл. Т. Волгиной; «Веселая прогулка», муз. П. Чайковского; «Что ты хочешь, кошечка?», муз. Г. Зингера, сл. А. Шибицкой; «Горячий конь», муз. Т. Ломовой; «Подснежник» из цикла «Времена года» П. Чайковского «Апрель»; «Бегал заяц по болоту», муз. В. Герчик; «Сбор ягод» под рус. нар. песню «Ах ты, береза»; «Кукушка танцует», муз. Э. Сигмейстера; «Наседка и цыплята», муз. Т. Ломовой.

Хороводы и пляски. «Пляска парами», латыш. нар. мелодия; «По улице мостовой», рус. нар. мелодия, обраб. Т. Ломовой; «Топ и хлоп», муз. Т. Назарова-Метнер, сл. Е. Каргановой; «Покажи ладошки», лат. нар. мелодия «Танец с ложками» под рус. нар. мелодию; «Танец с платочками», рус. нар. мелодия; «Приглашение», укр. нар. мелодия, обраб. Г. Теплицкого; «Пляска с султанчиками», укр. нар. мелодия, обраб. М. Раухвергера; «Кто у нас хороший?», муз. Ан. Александрова; «Покажи ладошку», латыш. нар. мелодия; пляска «До свидания», чеш. нар. мелодия; «Платочек», рус. нар. мелодия в обраб. Л. Ревуцкого; «Дудочка-дуда», муз. Ю. Слонова, сл. народные; «Хлоп-хлоп-хлоп», эст. нар. мелодия, обраб. А. Роомере; новогодние хороводы по выбору музыкального руководителя.

Характерные танцы. «Снежинки», муз. О. Берта, обраб. Н. Метлова; «Пляска Петрушек», муз. А. Серова из оперы «Рогнеда» (отрывок); «Танец зайчат» из «Польки» И. Штрауса; «Снежинки», муз. Т. Ломовой; «Бусинки» из «Галопа» И. Дунаевского; повторение танцев, выученных в течение года, а также к инсценировкам и музыкальным играм: «Котятта-поварятта», муз. Е. Тиличеевой, сл. М. Ивенсен; «Коза-дереза», сл. народные, муз. М. Магиденко.

Музыкальные игры

Игры. «Курочка и петушок», муз. Г. Фрида; «Жмурки», муз. Ф. Флотова; «Медведь и заяц», муз. В. Ребикова; «Самолеты», муз. М. Магиденко; «Игра Деда Мороза со снежками», муз. П. Чайковского (из балета «Спящая красавица»); «Жмурки», муз. Ф. Флотова; «Веселые мячики», муз. М. Сатулина; «Найди себе пару», муз. Т. Ломовой; «Займи домик», муз. М. Магиденко; «Кто скорее возьмет игрушку?», латв. нар. мелодия; «Веселая карусель», рус. нар. мелодия, обраб. Е. Тиличеевой; «Ловишки», рус. нар. мелодия, обраб. А. Сидельникова; игры, выученные в течение года.

Игры с пением. «Огородная-хороводная», муз. Б. Можжевелова, сл. А. Пассовой; «Кукла», муз. Старокадомского, сл. О. Высотской; «Дед Мороз и дети», муз. И. Кишко, сл. М. Ивенсен; «Заинька», муз. М. Красева, сл. Л. Некрасова; «Заинька, выходи», «Гуси, лебеди и волк», муз. Е. Тиличеевой, сл. М. Булатова; «Мы на луг ходили», муз. А. Филиппенко, сл. Н. Кукловской; «Рыбка», муз. М. Красева; «Платочек», укр. нар. песня, обр. Н. Метлова; «Веселая девочка Таня», муз. А. Филиппенко, сл. Н. Кукловской и Р. Борисовой.

Песенное творчество

«Как тебя зовут?»; «Что ты хочешь, кошечка?»; «Марш», муз. Н. Богословского; «Мишка», «Бычок», «Лошадка», муз. А. Гречанинова, сл. А. Барто; «Наша песенка простая», муз. Ан. Александрова, сл. М. Ивенсен;

«Курочка-рябушечка», муз. Г. Лобачева, сл. народные; «Котенька-коток», рус. нар. песня.

Развитие танцевально-игрового творчества

«Лошадка», муз. Н. Потоловского; «Зайчики», «Наседка и цыплята», «Воробей», муз. Т. Ломовой; «Ой, хмель мой, хмелек», рус. нар. мелодия, обр. М. Раухвергера; «Кукла», муз. М. Старокадомского; «Скачут по дорожке», муз. А. Филиппенко; придумай пляску Петрушек под музыку «Петрушка» И. Брамса; «Медвежата», муз. М. Красева, сл. Н. Френкель.

Музыкально-дидактические игры

Развитие звуковысотного слуха. «Птицы и птенчики», «Качели».

Развитие ритмического слуха. «Петушок, курочка и цыпленок», «Кто как идет?», «Веселые дудочки», «Сыграй, как я».

Развитие тембрового и динамического слуха. «Громко — тихо», «Узнай свой инструмент»; «Угадай, на чем играю».

Определение жанра и развитие памяти. «Что делает кукла?», «Узнай и спой песню по картинке», «Музыкальный магазин».

Игра на детских музыкальных инструментах. «Мы идем с флажками», «Гармошка», «Небо синее», «Андрей-воробей», муз. Е. Тиличевой, сл. М. Долинова; «Сорока-сорока», рус. нар. прибаутка, обр. Т. Попатенко; «Кап-кап-кап.», румын. нар. песня, обр. Т. Попатенко; «Лиса», рус. нар. прибаутка, обр. В. Попова; подыгрывание рус. нар. мелодий.

Приложение 5

Перечень основных движений, подвижных игр и упражнений

Основные движения

Ходьба. Ходьба обычная, на носках, с высоким подниманием колена, в колонне по одному, по два (парами); в разных направлениях: по прямой, по

кругу, змейкой (между предметами), врассыпную. Ходьба с выполнением заданий (с остановкой, приседанием, поворотом).

Упражнения в равновесии. Ходьба по прямой дорожке (ширина 15-20 см, длина 2-2,5 м), по доске, гимнастической скамейке, бревну, приставляя пятку одной ноги к носку другой; ходьба по ребристой доске, с перешагиванием через предметы, рейки, по лестнице, положенной на пол. Ходьба по наклонной доске (высота 30-35 см). Медленное кружение в обе стороны.

Бег. Бег обычный, на носках (подгруппами и всей группой), с одного края площадки на другой, в колонне по одному, в разных направлениях: по прямой, извилистой дорожкам (ширина 25-50 см, длина 5-6 м), по кругу, змейкой, врассыпную; бег с выполнением заданий (останавливаться, убежать от догоняющего, догонять убегающего, бежать по сигналу в указанное место), бег с изменением темпа (в медленном темпе в течение 50-60 секунд, в быстром темпе на расстояние 10 м).

Катание, бросание, ловля, метание. Катание мяча (шарика) друг другу, между предметами, в воротца (ширина 50-60 см). Метание на дальность правой и левой рукой (к концу года на расстояние 2,5-5 м), в горизонтальную цель двумя руками снизу, от груди, правой и левой рукой (расстояние 1,5-2 м), в вертикальную цель (высота центра мишени 1,2 м) правой и левой рукой (расстояние 1-1,5 м). Ловля мяча, брошенного воспитателем (расстояние 70-100 см). Бросание мяча вверх, вниз, об пол (землю), ловля его (2-3 раза подряд).

Ползание, лазанье. Ползание на четвереньках по прямой (расстояние 6 м), между предметами, вокруг них; подлезание под препятствие (высота 50 см), не касаясь руками пола; пролезание в обруч; перелезание через бревно. Лазанье по лесенке-стремянке, гимнастической стенке (высота 1,5 м).

Прыжки. Прыжки на двух ногах на месте, с продвижением вперед (расстояние 2-3 м), из кружка в кружок, вокруг предметов, между ними, прыжки с высоты 15-20 см, вверх с места, доставая предмет, подвешенный выше поднятой руки ребенка; через линию, шнур, через 4-6 линий (поочередно через

каждую); через предметы (высота 5 см); в длину с места через две линии (расстояние между ними 25-30 см); в длину с места на расстояние не менее 40 см.

Групповые упражнения с переходами. Построение в колонну по одному, шеренгу, круг; перестроение в колонну по два, врассыпную; размыкание и смыкание обычным шагом; повороты на месте направо, налево переступанием.

Ритмическая гимнастика. Выполнение разученных ранее общеразвивающих упражнений и циклических движений под музыку.

Общеразвивающие упражнения

Упражнения для кистей рук, развития и укрепления мышц плечевого пояса. Поднимать и опускать прямые руки вперед, вверх, в стороны (одновременно, поочередно). Перекладывать предметы из одной руки в другую перед собой, за спиной, над головой. Хлопать в ладоши перед собой и отводить руки за спину. Вытягивать руки вперед, в стороны, поворачивать их ладонями вверх, поднимать и опускать кисти, шевелить пальцами.

Упражнения для развития и укрепления мышц спины и гибкости позвоночника. Передавать мяч друг другу над головой вперед-назад, с поворотом в стороны (вправо-влево). Из исходного положения сидя: поворачиваться (положить предмет позади себя, повернуться и взять его), наклониться, подтянуть ноги к себе, обхватив колени руками. Из исходного положения лежа на спине: одновременно поднимать и опускать ноги, двигать ногами, как при езде на велосипеде. Из исходного положения лежа на животе: сгибать и разгибать ноги (поочередно и вместе), поворачиваться со спины на живот и обратно; прогибаться, приподнимая плечи, разводя руки в стороны.

Упражнения для развития и укрепления мышц брюшного пресса и ног. Подниматься на носки; поочередно ставить ногу на носок вперед, назад, в сторону. Приседать, держась за опору и без нее; приседать, вынося руки вперед; приседать, обхватывая колени руками и наклоняя голову.

Поочередно поднимать и опускать ноги, согнутые в коленях. Сидя захватывать пальцами ног мешочки с песком. Ходить по палке, валику (диаметр 6-8 см) приставным шагом, опираясь на них серединой ступни.

Спортивные игры и упражнения

Катание на санках. Катать на санках друг друга; кататься с невысокой горки.

Скольжение. Скользить по ледяным дорожкам с поддержкой взрослых.

Ходьба на лыжах. Ходить по ровной лыжне ступающим и скользящим шагом; делать повороты на лыжах переступанием.

Катание на велосипеде. Кататься на трехколесном велосипеде по прямой, по кругу, с поворотами направо, налево.

Плавание и элементы гидроаэробики. Входить и погружаться в воду, бегать, играть в воде; водить хороводы. Учиться плавать (при наличии соответствующих условий).

191

Подвижные игры

С бегом. «Бегите ко мне!», «Птички и птенчики», «Мыши и кот», «Бегите к флажку!», «Найди свой цвет», «Трамвай», «Поезд», «Лохматый пес», «Птички в гнездышках».

С прыжками. «По ровненькой дорожке», «Поймай комара», «Воробышки и кот», «С кочки на кочку».

С подлезанием и лазаньем. «Наседка и цыплята», «Мыши в кладовой», «Кролики».

С бросанием и ловлей. «Кто бросит дальше мешочек», «Попади в круг», «Сбей кеглю», «Береги предмет».

На ориентировку в пространстве. «Найди свое место», «Угадай, кто и где кричит», «Найди, что спрятано».

Средняя группа (от 4 до 5 лет)

Основные движения

Ходьба. Ходьба обычная, на носках, на пятках, на наружных сторонах стоп, ходьба с высоким подниманием колен, мелким и широким шагом, приставным шагом в сторону (направо и налево). Ходьба в колонне по одному, по двое (парами). Ходьба по прямой, по кругу, вдоль границ зала, змейкой (между предметами), врассыпную. Ходьба с выполнением заданий (присесть, изменить положение рук); ходьба в чередовании с бегом, прыжками, изменением направления, темпа, со сменой направляющего.

Упражнения в равновесии. Ходьба между линиями (расстояние 10-15 см), по линии, по веревке (диаметр 1,5-3 см), по доске, гимнастической скамейке, бревну (с перешагиванием через предметы, с поворотом, с мешочком на голове, ставя ногу с носка, руки в стороны). Ходьба по ребристой доске, ходьба и бег по наклонной доске вверх и вниз (ширина 15-20 см, высота 30-35 см). Перешагивание через рейки лестницы, приподнятой на 20-25 см от пола, через набивной мяч (поочередно через 5-6 мячей, положенных на расстоянии друг от друга), с разными положениями рук. Кружение в обе стороны (руки на поясе).

Бег. Бег обычный, на носках, с высоким подниманием колен, мелким и широким шагом. Бег в колонне (по одному, по двое); бег в разных направлениях: по кругу, змейкой (между предметами), врассыпную. Бег с изменением темпа, со сменой ведущего. Непрерывный бег в медленном темпе в течение 1-1,5 минуты. Бег на расстояние 40-60 м со средней скоростью; челночный бег 3 раза по 10 м; бег на 20 м (5,5-6 секунд; к концу года).

Ползание, лазанье. Ползание на четвереньках по прямой (расстояние 10 м), между предметами, змейкой, по горизонтальной и наклонной доске, скамейке, по гимнастической скамейке на животе, подтягиваясь руками. Ползание на четвереньках, опираясь на стопы и ладони; подлезание под веревку, дугу (высота 50 см) правым и левым боком вперед. Пролезание в

обруч, перелезание через бревно, гимнастическую скамейку. Лазанье по гимнастической стенке (перелезание с одного пролета на другой вправо и влево).

Прыжки. Прыжки на месте на двух ногах (20 прыжков 2-3 раза в чередовании с ходьбой), продвигаясь вперед (расстояние 2-3 м), с поворотом кругом. Прыжки: ноги вместе, ноги врозь, на одной ноге (на правой и левой поочередно). Прыжки через линию, поочередно через 4-5 линий, расстояние между которыми 40-50 см. Прыжки через 2-3 предмета (поочередно через каждый) высотой 5-10 см. Прыжки с высоты 20-25 см, в длину с места (не менее 70 см). Прыжки с короткой скакалкой.

Катание, бросание, ловля, метание. Прокатывание мячей, обручей друг другу между предметами. Бросание мяча друг другу снизу, из-за головы и ловля его (на расстоянии 1,5 м); перебрасывание мяча двумя руками из-за головы и одной рукой через препятствия (с расстояния 2 м). Бросание мяча вверх, о землю и ловля его двумя руками (3-4 раза подряд), отбивание мяча о землю правой и левой рукой (не менее 5 раз подряд). Метание предметов на дальность (не менее 3,5-6,5 м), в горизонтальную цель (с расстояния 2-2,5 м) правой и левой рукой, в вертикальную цель (высота центра мишени 1,5 м) с расстояния 1,5-2 м.

Групповые упражнения с переходами. Построение в колонну по одному, в шеренгу, в круг; перестроение в колонну по два, по три; равнение по ориентирам; повороты направо, налево, кругом; размыкание и смыкание.

Ритмическая гимнастика. Выполнение знакомых, разученных ранее упражнений и циклических движений под музыку.

Общеразвивающие упражнения

Упражнения для кистей рук, развития и укрепления мышц плечевого пояса. Поднимать руки вперед, в стороны, вверх (одновременно, поочередно), отводить руки за спину из положений: руки вниз, руки на поясе, руки перед грудью; размахивать руками вперед-назад; выполнять

круговые движения руками, согнутыми в локтях. Закладывать руки за голову, разводить их в стороны и опускать. Поднимать руки через стороны вверх, плотно прижимаясь спиной к спинке стула (к стенке); поднимать палку (обруч) вверх, опускать за плечи; сжимать, разжимать кисти рук; вращать кисти рук из исходного положения руки вперед, в стороны.

Упражнения для развития и укрепления мышц спины и гибкости позвоночника. Поворачиваться в стороны, держа руки на поясе, разводя их в стороны; наклоняться вперед, касаясь пальцами рук носков ног. Наклоняться, выполняя задание: класть и брать предметы из разных исходных положений (ноги вместе, ноги врозь). Наклоняться в стороны, держа руки на поясе. Прокатывать мяч вокруг себя из исходного положения (сидя и стоя на коленях); перекладывать предметы из одной руки в другую под приподнятой ногой (правой и левой); сидя приподнимать обе ноги над полом; поднимать, сгибать, выпрямлять и опускать ноги на пол из исходных положений лежа на спине, сидя. Поворачиваться со спины на живот, держа в вытянутых руках предмет. Приподнимать вытянутые вперед руки, плечи и голову, лежа на животе.

194

Упражнения для развития и укрепления мышц брюшного пресса и ног. Подниматься на носки; поочередно выставлять ногу вперед на пятку, на носок; выполнять притопы; полуприседания (4-5 раз подряд); приседания, держа руки на поясе, вытянув руки вперед, в стороны. Поочередно поднимать ноги, согнутые в коленях. Ходить по палке или по канату, опираясь носками о пол, пятками о палку (канат). Захватывать и перекладывать предметы с места на место стопами ног.

Статические упражнения. Сохранять равновесие в разных позах: стоя на носках, руки **вверх**; **стоя на одной ноге, руки на поясе (5-7 секунд)**.

Спортивные упражнения

Катание на санках. Скатываться на санках с горки, тормозить при спуске с нее, подниматься с санками на гору.

Скольжение. Скользить самостоятельно по ледяным дорожкам.

Ходьба на лыжах. Передвигаться на лыжах по лыжне скользящим шагом. Выполнять повороты на месте (направо и налево) переступанием. Подниматься на склон прямо ступающим шагом, полувелочкой (прямо и наискось). Проходить на лыжах до 500 м.

Игры на лыжах. «Карусель в лесу», «Чем дальше, тем лучше», «Воротца».

Катание на велосипеде. Кататься на трехколесном и двухколесном велосипедах по прямой, по кругу. Выполнять повороты направо и налево.

Плавание. Выполнять движения ногами вверх и вниз, сидя в воде. Приседая, погружаться в воду до уровня подбородка, глаз. Опускать в воду лицо, дуть на воду, погружаться в нее с головой. Пытаться плавать произвольным способом.

Игры на воде. «Цапли», «Дровосек в воде», «Карусели», «Футбол в воде», «Бегом за мячом», «Покажи пятки», «Катание на кругах».

Гидроаэробика. Продолжать учить различным движениям в воде под музыку и без нее.

Подвижные игры

С бегом. «Самолеты», «Цветные автомобили», «У медведя во бору», «Птичка и кошка», «Найди себе пару», «Лошадки», «Позвони в погремушку», «Бездомный заяц», «Ловишки».

С прыжками. «Зайцы и волк», «Лиса в курятнике», «Зайка серый умывается».

С ползанием и лазаньем. «Пастух и стадо», «Перелет птиц», «Котята и щенята».

С бросанием и ловлей. «Подбрось — поймай», «Сбей булаву», «Мяч через сетку».

На ориентировку в пространстве, на внимание. «Найди, где спрятано», «Найди и промолчи», «Кто ушел?», «Прятки».

Народные игры. «У медведя во бору» и др.